



# PRIVREDNA KRETANJA TUZLANSKOG KANTONA

Broj 13

**KANTONALNA PRIVREDNA KOMORA TUZLA**

**NOVEMBAR 2013.**

1. Privredna kretanja u Bosni i Hercegovini
2. Privredna kretanja u Federaciji Bosne i Hercegovine
3. Industrijska proizvodnja na području Tuzlanskog kantona
4. Spoljnotrgovinska razmjena Tuzlanskog kantona
5. Zaposlenost i nezaposlenost u Tuzanskom kantonu
6. Kretanje neto i bruto plaća u Tuzlanskom kantonu



## IZVORI PODATAKA

1. Agencija za statistiku BiH
2. Agencija za rad i zapošljavanje BiH
3. Vanjskotrgovinska komora BiH
4. Federalni zavod za statistiku
5. Federalni zavod za zapošljavanje

## 1. PRIVREDNA KRETANJA U BOSNI I HERCEGOVINI<sup>1</sup>

Ukupna desezonirana industrijska proizvodnja u Bosni i Hercegovini u septembru 2013. u poređenju sa augustom 2013. bilježi pad za 0,2%. U septembru 2013. u poređenju sa septembrom 2012. industrijska proizvodnja u Bosni i Hercegovini, kalendarski prilagođena, bilježi rast za 3,5% u odnosu na septembar 2012. proizvodnja Kapitalnih proizvoda je veća za 8,4%, Intermedijarnih proizvoda veća za 5,3%, Energije veća za 4,2%, dok je proizvodnja Netrajnih proizvoda za široku potrošnju manja za 1,7%, a Trajnih proizvoda za široku potrošnju manja za 10,7%.

Ukupan obim vanjskotrgovinske razmjene za devet mjeseci 2013. godine je 17.350.630.000 KM, što je u odnosu na isti period 2012. godine rast od 0,8%.

Izvoz 6.444.169.000 KM što je rast od 5,84%

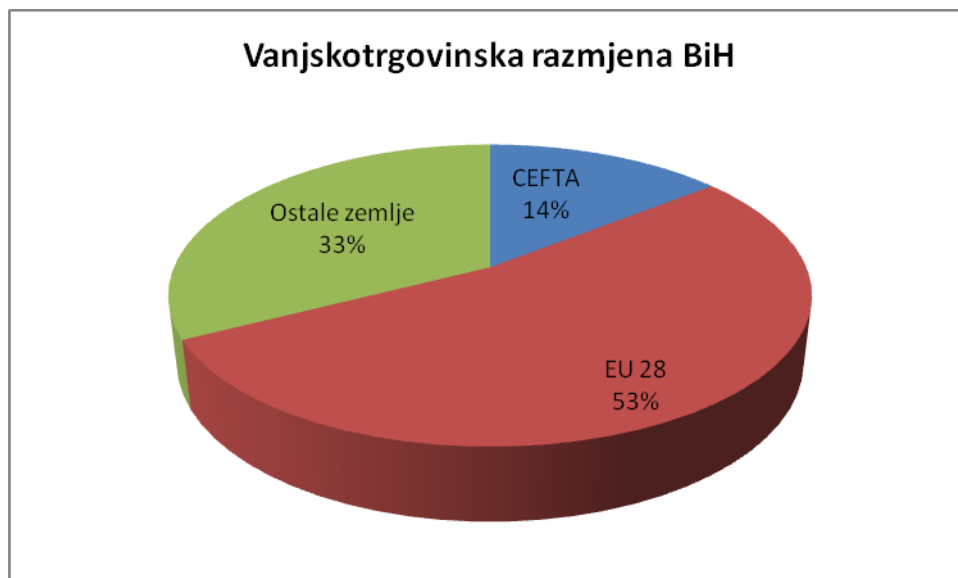
Uvoz 10.906.461.000 KM što je smanjenje od 1,96%

u odnosu na period januar - septembar 2012. godine.

Vanjskotrgovinski deficit iznosi 4.462.292.000 KM, što je u odnosu na isti period 2012. godine smanjenje deficita za 11,39%. Pokrivenost uvoza izvozom u Bosni i Hercegovini je 59,1%, što je bolje za 7,96% u odnosu na isti period prošle godine kada je pokrivenost bila 54,7%. Najznačajniji vanjskotrgovinski partneri Bosne i Hercegovine su Hrvatska, Njemačka i Srbija.

Država	Izvoz (000 KM)	Uvoz (000 KM)	Obim (000 KM)
Hrvatska	963.131	2.005.308	2.968.439
Njemačka	1.016.354	1.073.924	2.090.278
Srbija	574.712	1.295.672	1.870.384
Italija	749.761	930.065	1.679.826
Slovenija	513.082	1.023.884	1.536.967
Austrija	506.746	642.758	1.149.504
Švicarska	104.045	999.883	1.103.928
Mađarska	99.717	415.481	515.198
Turska	124.625	314.825	439.450
Poljska	76.716	255.747	332.464
Crna Gora	222.922	29.632	252.553
Holandija	84.490	153.304	237.794
ostale zemlje	1.407.868	1.765.977	3.173.845
<b>UKUPNO</b>	<b>6.444.169</b>	<b>10.906.461</b>	<b>17.350.630</b>

<sup>1</sup> Podaci Agencije za statistiku Bosne i Hercegovine i Vanjskotrgovinske komore Bosne i Hercegovine



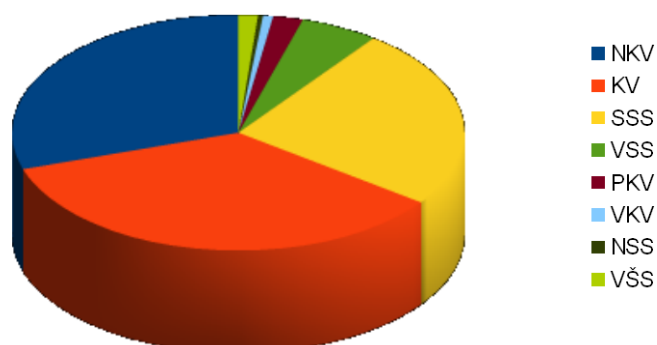
Prema podacima Agencije za statistiku BiH, u augustu 2013. godine, broj zaposlenih u pravnim licima u BiH iznosio je 683.339, a od toga 279.722 žena. U odnosu na juli 2013. godine broj zaposlenih u pravnim licima se smanjio za 0,4%, dok se broj zaposlenih žena smanjio za 0,6%.

Na dan 30.09.2013. u Bosni i Hercegovini je bilo 555.087 osoba na evidencijama zavoda i službi zapošljavanja u Bosni i Hercegovini. U odnosu na prethodni mjesec broj nezaposlenih osoba je manji za 733 osobe ili 0,13%.

Nezaposlenost se povećala u Brčko distriktu za 233 osobe (1,88%), dok se smanjila u Federaciji BiH za 952 osobe (0,24%) i u Republici Srpskoj za 14 osoba (0,01%).

U strukturi lica koja traže zaposlenje, zaključno sa 30.09.2013. godine, NKV radnika je 156.013 ili 28,11%, PKV 10.805 ili 1,95%, KV 191.798 ili 34,55%, VKV 3.645 ili 0,66%, NSS 1.698 ili 0,31%, SSS 145.024 ili 26,13%, VŠS 7.751 ili 1,40% i VSS 38.353 ili 6,91%.

Struktura nezaposlenih:



## 2. PRIVREDNA KRETANJA U FEDERACIJI BOSNE I HERCEGOVINE

Industrijska proizvodnja na nivou Federacije BiH u devet mjeseci 2013. godine bilježi rast od 6,1% u odnosu na isti period 2012. godine. Prema glavnim industrijskim grupacijama, rast obima proizvodnje je zabilježen u proizvodnji energije (3,7%), kapitalnih proizvoda (36,8%), netrajnih proizvoda za široku potrošnju (5,9%) i intermedijarnih proizvoda (1,3%) dok je pad zabilježen kod proizvodnje trajnih proizvoda za široku potrošnju i to u iznosu od 19,9%.

Obim vanjskotrgovinske razmjene za devet mjeseci 2013. godine je 11.341.399.000 KM. Registrovan je rast izvoza od 5,73% i pad uvoza od 1,21%.

Izvoz: 4.279.792.000 KM

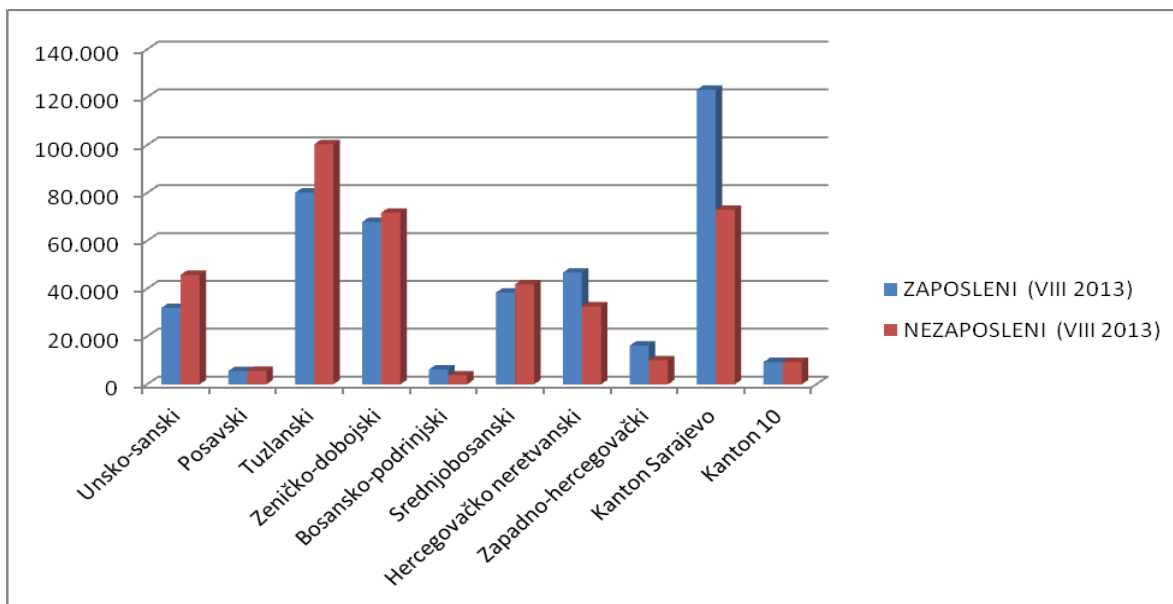
Uvoz: 7.061.607.000 KM

Vanjskotrgovinski deficit je 2.781.814.000 KM i manji je u odnosu na isti period prošle godine za 10,27%. Pokrivenost uvoza izvozom u Federaciji BiH je 60,6% što je za 7,03% bolje nego prethodne godine.

Dana 1.9.2013. godine u Federaciji BiH su bile zaposlene 433.504 osobe, od čega 257.225 (59,34%) u privredi i 164.165 (37,87%) u neprivredi. Broj zaposlenih u odnosu na prosjek iz prošle godine manji je za 3.827, odnosno 0,88%, a u odnosu na prethodni mjesec za 1.903, odnosno 0,44%.

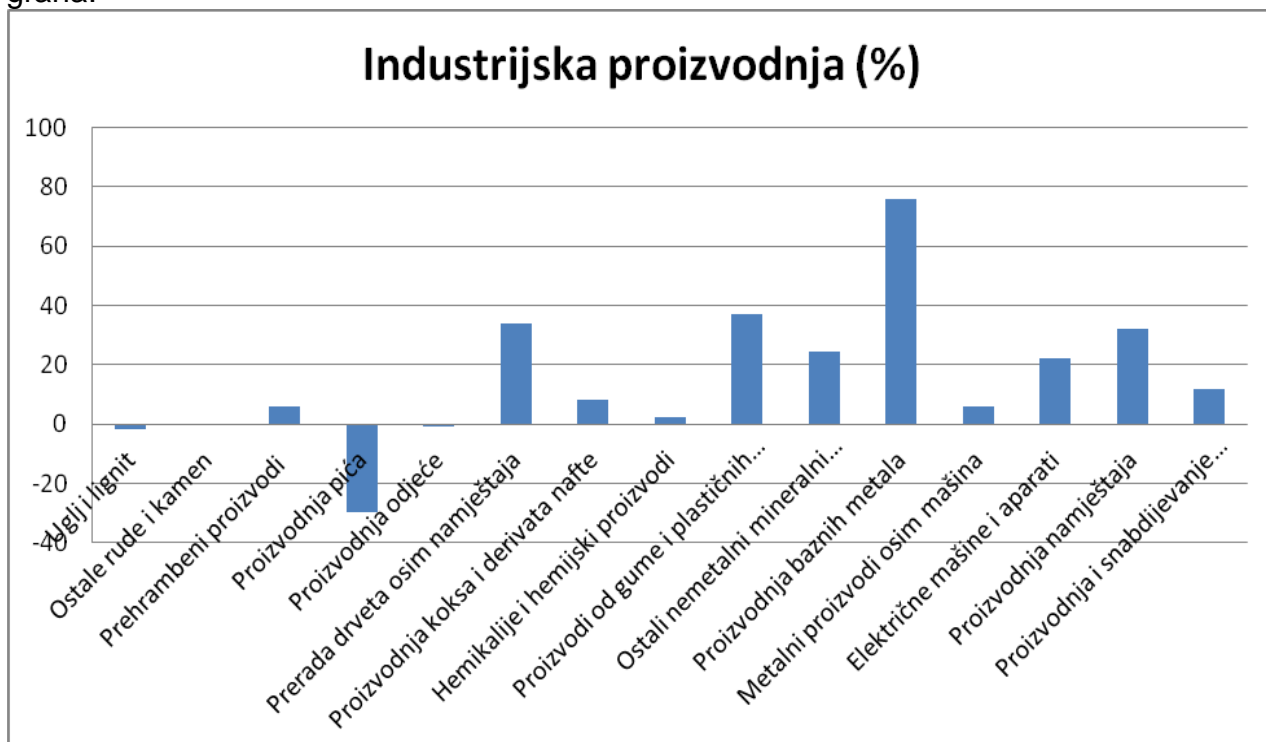
Dana 30.9.2013. godine na evidencijama službi za zapošljavanje bilo je registrirano 393.157 osoba, što je u odnosu na prethodni mjesec smanjenje za 952, odnosno 0,24%. Udio ženske populacije u broju nezaposlenih iznosi 202.258, odnosno 51,44%. Od ukupnog broja nezaposlenih, 266.064 (67,67%) su stručne, 127.093 (32,33%) nestručne osobe, a njih 174.979 (44,51%) prvi puta traži zaposlenje. Na evidenciji nezaposlenih bila je registrirana 132.261 osoba dobi između 15 i 29 godina, što u poređenju s prethodnim mjesecom predstavlja povećanje za 263.

KANTON	ZAPOSLENI (VIII 2013)	NEZAPOSLENI (VIII 2013)	NEZAPOSLENI (IX 2013)
Unsko-sanski	31.941	45.769	46.010
Posavski	5.590	5.605	5.572
Tuzlanski	80.146	100.403	99.961
Zeničko-dobojski	67.882	71.753	71.063
Bosansko-podrinjski	6.230	3.788	3.734
Srednjobosanski	38.379	41.830	41.958
Hercegovačko neretvanski	46.702	32.549	32.396
Zapadno-hercegovački	16.218	10.086	10.234
Kanton Sarajevo	123.094	72.994	72.849
Kanton 10	9.322	9.332	9.380
Zaposleni u Ministarstvu odbrane	8.000	-	-
<b>UKUPNO</b>	<b>433504</b>	<b>394.109</b>	<b>393.157</b>



### 3. INDUSTRIJSKA PROIZVODNJA NA PODRUČJU TUZLANSKOG KANTONA

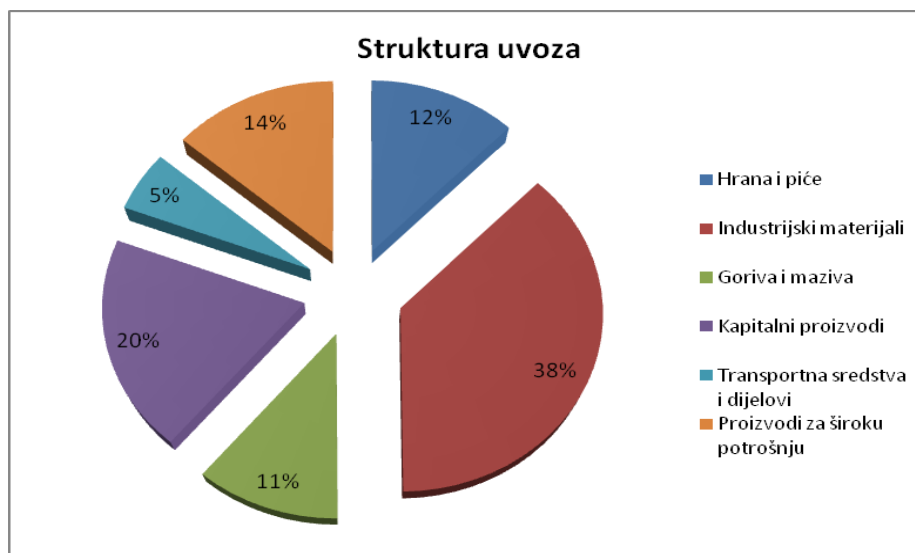
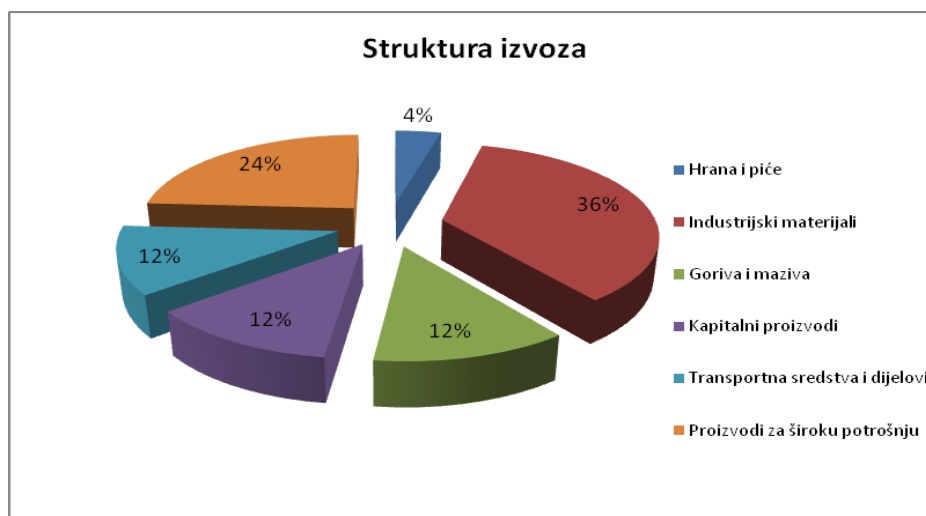
U devet mjeseci 2013.godine, ostvaren je rast obima industrijske proizvodnje u odnosu na isti period prošle godine u vrijednosti od 1%. Privreda Tuzlanskog kantona u septembru 2013. godine u odnosu na prosjek 2012. ostvarila rast industrijske proizvodnje od 8,0%. Prema glavnim industrijskim granama, pad je zabilježen u proizvodnji kapitalnih proizvoda (-2,4) i netrajnih proizvoda za široku potrošnju (-14,7%), dok je rast proizvodnje zabilježen kod proizvodnje energije (5,5%), intermedijarnih proizvoda (19,3%) i trajnih proizvoda za široku potrošnju (42,1%). U deset privrednih grana je došlo do pada proizvodnje u odnosu na prosjek iz 2012.godine, dok je rast ostvaren u 15 privrednih grana.



#### 4. SPOLJNOTRGOVINSKA RAZMJENA TUZLANSKOG KANTONA

U prvih devet mjeseci 2013. godine iz Tuzlanskog kantona ukupno je izvezeno proizvoda u vrijednosti od 782.504.000 KM što je u odnosu na isti period prošle godine rast od 5,39%. U isto vrijeme je došlo i do rasta uvoza od 1,65% te je uvezeno roba u vrijednosti od 933.724.000 KM. Pokrivenost uvoza izvozom je 83,80%, a u istom periodu prošle godine je bila 80,83%. Vanjskotrgovinski deficit je 151.220.000 KM.

Rast izvoza je u svim kategorijama. Kod uvoza, pad je zabilježen kod uvoza goriva i maziva (-21,1%) i proizvoda za široku potrošnju (6,3%), a u ostalim kategorijama je zabilježen rast uvoza.



Najznačajniji vanjskotrgovinski partneri Tuzlanskog kantona su Njemačka, Slovenija, Italija, Hrvatska i Austrija.

## 5. ZAPOSLENOST I NEZAPOSLENOST U TUZLANSKOM KANTONU

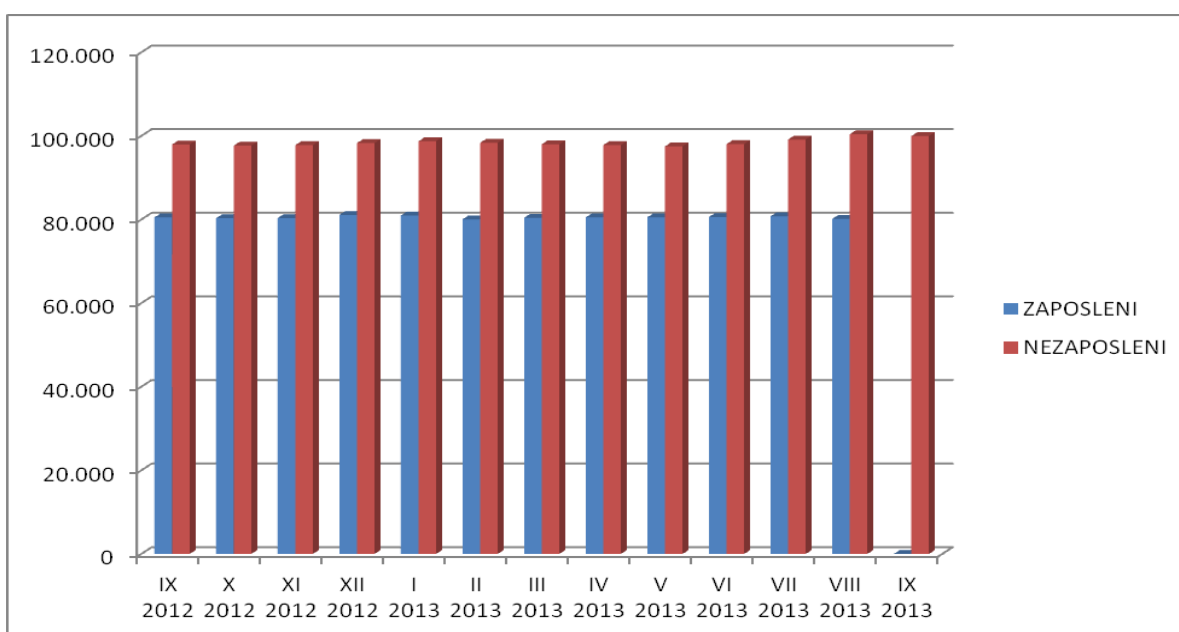
Prema podacima Federalnog zavoda za zapošljavanje, na početku septembra 2013. godine u Tuzlanskom kantonu je bilo zaposleno ukupno 80.146 osoba. U odnosu na prethodni mjesec, broj zaposlenih je manji za 0,8%, baš kao i u odnosu na prosjek 2012. godine. Prerađivačka industrija i trgovina zapošljavaju najviše osoba.

	Nezaposlenost (IX 2013)
<b>UKUPNO</b>	<b>99.961</b>
Banovići	5.325
Čelić	2.722
Doboj-Istok	2.814
Gračanica	9.652
Gradačac	7.878
Kalesija	9.352
Kladanj	2.751
Lukavac	11.113
Sapna	2.675
Srebrenik	8.818
Teočak	1.945
Tuzla	20.599
Živinice	14.317

Prema podacima Federalnog zavoda za zapošljavanje, u septembru 2013. godine je registrovano 99.961 nezaposlenih osoba ili 0,54% manje u odnosu na avgust 2013. Prema stručnoj spremi, najviše je KV i NKV radnika, a slijede osobe sa srednjom stručnom spremom.

VSS	Broj	VŠS	Broj	SSS	Broj	KV/ VKV	Broj
Ekonomist	869	Nast.raz.nast	225	Gimnazija	3738	Prodavač	6072
Pravnik	714	Ekonomista	98	Mašin.teh	3154	Automehan	2386
Pedagog	356	Pravnik	59	Ekon.tehn.	1995	Bravar	2321
Prof.bosanskog	270	Ekon.sluč.	42	Ekon.sluč.	1724	Vozač ter.voz.	1517
Prof.fiz.i zdr.kult.	209	Nast.tehn.kult.	30	Hem.tehn.	1218	Kuhar	1422

	ZAPOSLENI	NEZAPOSLENI
IX 2012	80.518	97.958
X 2012	80.315	97.685
XI 2012	80.368	97.805
XII 2012	81.095	98.289
I 2013	80.969	98.737
II 2013	80.056	98.366
III 2013	80.426	98.016
IV 2013	80.514	97.825
V 2013	80.539	97.502
VI 2013	80.605	98.058
VII 2013	80.780	99.146
VIII 2013	80.146	100.403
IX 2013	-	99.961



## 6. KRETANJE NETO I BRUTO PLAĆA U TUZLANSKOM KANTONU

Prosječna neto plata u Tuzlanskom kantonu iznosi 734,00<sup>2</sup> KM što je ispod prosjeka Federacije BiH. U odnosu na kantonalni prosjek iz 2012.godine, došlo je do pada neto plaća za 0,1%.

<sup>2</sup> Posljednji dostupni podaci su za avgust 2013.godine



Općina	Neto plata	Bruto plata
Banovići	818,00	1.231,00
Čelić	627,00	947,00
Doboj-Istok	526,00	785,00
Gračanica	509,00	750,00
Gradačac	580,00	867,00
Kalesija	627,00	940,00
Kladanj	648,00	971,00
Lukavac	727,00	1.099,00
Sapna	733,00	1.099,00
Srebrenik	619,00	930,00
Teočak	742,00	1.116,00
Tuzla	860,00	1.316,00
Živinice	716,00	1.078,00
<b>Tuzlanski kanton</b>	<b>734,00</b>	<b>1.111,00</b>

Najviše prosječne neto plate u Tuzlanskom kantonu su u sektoru proizvodnje i opskrbe el.energijom, plinom i vodom, dok su najniže prosječne neto plate u građevinarstvu.

Djelatnost		Tuzlanski kanton	
		Neto plaća	Bruto plaća
A	Poljoprivreda, šumarstvo i ribolov	715,00	1.070,00
B	Vađenje ruda i kamena	884,00	1.335,00
C	Prerađivačka industrija	513,00	757,00
D	Proizvodnja i snabdijevanje el.en., plinom	1.465,00	2.274,00
E	Snabdijevanje vodom i uklanjanje otpadnih voda	773,00	1.167,00
F	Građevinarstvo	468,00	693,00
G	Trgovina na veliko i malo	515,00	769,00
H	Prevoz, skladištenje i komunikacije	639,00	957,00
I	Hotelijerstvo i ugostiteljstvo	579,00	868,00
J	Informacije i komunikacije	1.055,00	1.627,00
K	Finansijske djelatnosti	1.179,00	1.828,00
L	Poslovanje nekretninama	612,00	927,00
M	Stručne, naučne i tehničke djelatnosti	833,00	1.279,00
N	Administrativne i pomoćne uslužne djelatnosti	552,00	831,00
O	Javna uprava i odbrana	1.075,00	1.646,00
P	Obrazovanje	724,00	1.107,00
Q	Zdravstvena socijalna zaštita	1.020,00	1.573,00
R	Umjetnost, zabava i rekreacija	718,00	1.090,00
S	Ostale uslužne djelatnosti	686,00	1.039,00
T	Djelatnosti domaćinstava kao poslodavaca	-	-
00	Neraspoređeno	-	-

**STRUČNA SLUŽBA KOMORE**