



# PRIVREDNA KRETANJA TUZLANSKOG KANTONA

Broj 19

**KANTONALNA PRIVREDNA KOMORA TUZLA**

**SEPTEMBAR 2015.**

1. Privredna kretanja u Bosni i Hercegovini
2. Privredna kretanja u Federaciji Bosne i Hercegovine
3. Industrijska proizvodnja na području Tuzlanskog kantona
4. Spoljnotrgovinska razmjena Tuzlanskog kantona
5. Zaposlenost i nezaposlenost u Tuzanskom kantonu
6. Kretanje neto i bruto plaća u Tuzlanskom kantonu



## IZVORI PODATAKA

1. Agencija za statistiku BiH
2. Agencija za rad i zapošljavanje BiH
3. Vanjskotrgovinska komora BiH
4. Federalni zavod za statistiku
5. Federalni zavod za zapošljavanje

## 1. PRIVREDNA KRETANJA U BOSNI I HERCEGOVINI<sup>1</sup>

Ukupna desezonirana industrijska proizvodnja u Bosni i Hercegovini u junu 2015. u poređenju sa majem 2015. bilježi pad za 1,8%. U junu 2015. u poređenju sa junom 2014. industrijska proizvodnja u Bosni i Hercegovini, kalendarski prilagođena, bilježi rast za 3,5%.

U junu 2015. u odnosu na juni 2014. proizvodnja Trajnih proizvoda za široku potrošnju veća je za 38,6%, Netrajnih proizvoda za široku potrošnju za 0,2%, proizvodnja Energije za 0,4%, proizvodnja Intermedijarnih proizvoda za 12,5%, dok je proizvodnja Kapitalnih proizvoda manja za 4,5%.

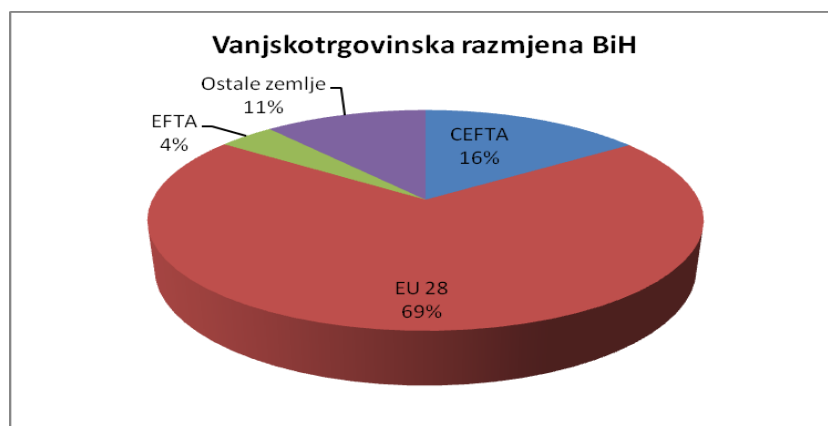
	I 15 / I 14	II 15/ II 14	III 15 / III 14	IV 15 / IV 14	V 15/ V 14	VI 15/ VI 14	I-VI 15/ I-VI 14
<b>Ukupno industrija</b>	<b>-1,3</b>	<b>-1,1</b>	<b>0,4</b>	<b>2,2</b>	<b>7,9</b>	<b>3,5</b>	<b>1,9</b>
Intermedijarni proizvodi	0,9	1,0	0,0	3,1	18,6	12,5	6,2
Energija	-7,1	-4,0	1,7	3,5	8,6	0,4	0,1
Kapitalni proizvodi	-8,3	-4,9	-4,9	4,4	3,4	-4,5	-2,4
Trajni proizvodi za široku potrošnju	-6,1	-16,0	10,0	19,0	43,4	38,6	13,7
Netrajni proizvodi za široku potrošnju	8,1	1,9	1,7	0,2	1,2	0,2	2,0

Ukupan obim vanjskotrgovinske razmjene u prvom polugodištu 2015. godine je 11.901.595.000 KM, što je u odnosu na isti period 2014. godine rast od 1,24%.

Izvoz 4.494.595.000 KM što je rast od 4,04%

Uvoz 7.406.999.000 KM što je pad od -0,39%, u odnosu na isti period 2014. godine.

Vanjskotrgovinski deficit iznosi 2.912.404.000 KM, što je u odnosu na isti period 2014. godine smanjenje deficita za 6,54%. Pokrivenost uvoza izvozom u Bosni i Hercegovini je 60,7%, što je bolje za 4,45%. Najznačajniji vanjskotrgovinski partneri Bosne i Hercegovine su Hrvatska, Njemačka i Srbija.



<sup>1</sup> Podaci Agencije za statistiku Bosne i Hercegovine i Vanjskotrgovinske komore Bosne i Hercegovine

Država	Izvoz (000 KM)	Uvoz (000 KM)	Obim (000 KM)
Hrvatska	461.298	1.131.010	1.592.308
Njemačka	709.752	779.068	1.488.820
Srbija	419.819	989.608	1.409.427
Italija	609.506	743.723	1.353.228
Slovenija	360.542	707.381	1.067.923
Austrija	370.341	388.589	758.930
Švicarska	66.192	386.116	452.308
Turska	174.564	257.147	431.710
Mađarska	87.884	295.622	383.506
Holandija	73.278	163.182	236.460
Kina	11.830	199.734	211.565
Poljska	42.642	168.082	210.724
ostale zemlje	1.106.948	1.197.739	2.304.688
<b>UKUPNO</b>	<b>4.494.595</b>	<b>7.406.999</b>	<b>11.901.595</b>

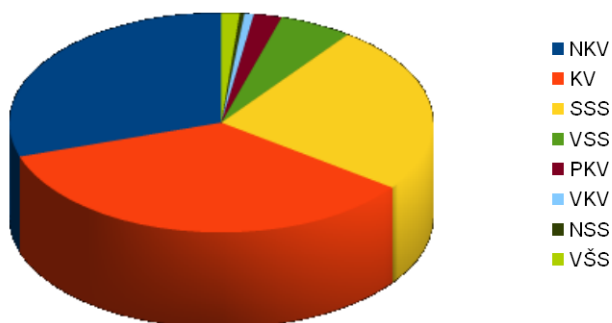
U junu 2015. godine broj zaposlenih osoba u BiH iznosio je 714.586, a od toga 295.312 žena. U odnosu na maj 2015. godine broj zaposlenih osoba se povećao za 0,5%, a broj zaposlenih žena se također povećao za 0,5%.

U junu 2015. godine broj registrovanih nezaposlenih u BiH iznosio je 539.593. Udio ženske populacije u registrovanim nezaposlenima iznosi 51,4% ili u apsolutnom iznosu 277.401 osoba ženskoga spola.

Bosna i Hercegovina (juni)	2013	2014	2015
Registrovana nezaposlenost	548.300	545.470	539.593

Ako poredimo registrovane nezaposlene po kvalifikacionoj strukturi uočava se da je najveći broj nezaposlenih osoba sa VKV i KV kvalifikacijom 187.206, zatim slijede osobe sa NK 145.595 i sa srednjom stručnom spremom 146.678 osoba. Kao nezaposleni vodi se najmanji broj osoba višeg obrazovanja tj. VŠS 7.369, a slijede ih osobe sa visokom školskom spremom 41.442 (uključujući doktore nauka i magistre).

Struktura nezaposlenih:



## 2. PRIVREDNA KRETANJA U FEDERACIJI BOSNE I HERCEGOVINE

Industrijska proizvodnja na nivou Federacije BiH u prvom polugodištu 2015. godine ostvarila je rast u odnosu na isti period 2014. godine u vrijednosti od 0,4%. Prema glavnim industrijskim grupacijama, rast obima proizvodnje je zabilježen u proizvodnji intermedijarnih proizvoda (5,8%), netrajnih proizvoda za široku potrošnju (1,2%) i kapitalnih proizvoda (0,1%), dok je pad zabilježen u proizvodnji energije (-3,1%) i trajnih proizvoda za široku potrošnju (-10,5%).

Obim vanjskotrgovinske razmjene u prvom polugodištu 2015. godine je 8.012.049.000 KM. Registrovan je rast izvoza od 7,77% i rast uvoza od 3,32%.

Izvoz: 3.093.658.000 KM

Uvoz: 4.918.391.000 KM

Vanjskotrgovinski deficit je 1.824.733.000 KM i manji je u odnosu na isti period prošle godine za -3,45%. Pokrivenost uvoza izvozom u Federaciji BiH je 62,9% što je za 4,31% više nego u istom periodu 2014. godine.

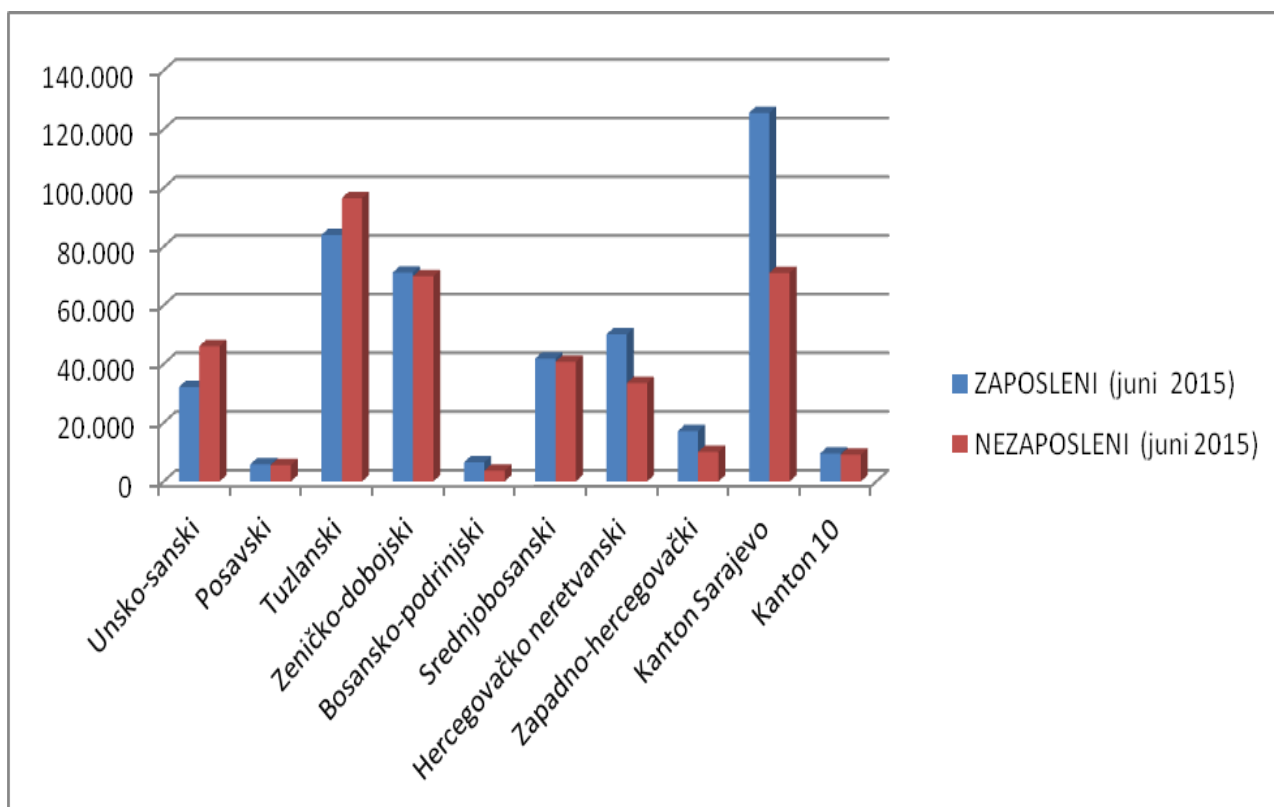
Dana 30.6.2015. godine u Federaciji BiH je bilo zaposleno 452.015 osoba, od čega 270.819 (59,91%) u privredi i 175.257 (38,77%) u neprivredi. Broj zaposlenih u odnosu na prosjek iz prošle godine veći je za 8.428, odnosno 1,90%, a u odnosu na prethodni mjesec za 3.209, odnosno 0,71%.

Dana 30.6. 2015. godine na evidencijama službi za zapošljavanje bile su registrirane 387.103 osobe, što je u odnosu na prethodni mjesec povećanje za 1.563, odnosno 0,41%. Udio ženske populacije u broju nezaposlenih iznosi 202.840, odnosno 52,40%. Od ukupnog broja nezaposlenih, 266.011 (68,72%) je stručnih, 121.092 (31,28%) su nestručne osobe, a njih 168.776 (43,60%) prvi puta traži zaposlenje.

Među nezaposlenima najviše je KV (130.782 ili 33,78%) i NKV radnika (112.799 ili 29,14%), potom slijede osobe sa SSS (102.022 ili 26,36%) i VSS (25.987 ili 6,71%), PKV radnici (7.610 ili 1,97%), osobe sa VŠS (5.358 ili 1,38%), VKV radnici (1.862 ili 0,48%) i osobe s NSS (683 ili 0,18%).

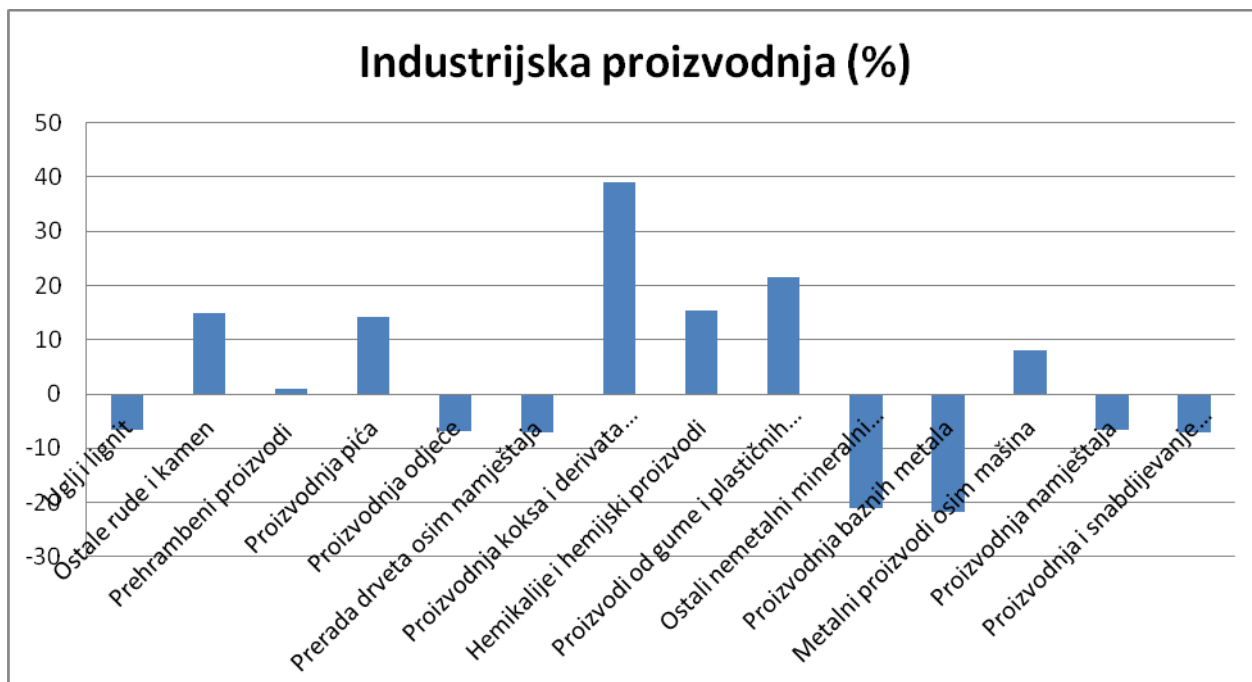
Najveći broj nezaposlenih registriran je u Tuzlanskom (96.555 ili 24,94%), potom u Kantonu Sarajevo (71.067 ili 18,36%) i Zeničko-dobojskom kantonu (69.891 ili 18,05%). U Bosansko-podrinjskom kantonu je registrirana 3.648 nezaposlenih osoba ili 0,94% od ukupnog broja.

KANTON	ZAPOSLENI (juni 2015)	NEZAPOSLENI (juni 2015)
Unsko-sanski	32.219	46.125
Posavski	5.815	5.555
Tuzlanski	83.967	96.555
Zeničko-dobojski	71.175	69.891
Bosansko-podrinjski	6.532	3.648
Srednjobosanski	41.876	40.785
Hercegovačko neretvanski	50.130	33.535
Zapadno-hercegovački	17.123	10.067
Kanton Sarajevo	125.585	71.067
Kanton 10	9.593	9.166
Zaposleni u Ministarstvu odbrane	8.000	-
<b>UKUPNO</b>	<b>452.015</b>	<b>387.103</b>



### 3. INDUSTRIJSKA PROIZVODNJA NA PODRUČJU TUZLANSKOG KANTONA

U prvom polugodištu 2015. godine, ostvaren je pad obima industrijske proizvodnje u odnosu na isti period 2014. godine u vrijednosti od 2,4%. Privreda Tuzlanskog kantona u junu 2015. godine u odnosu na prosjek 2014. ostvarila je pad industrijske proizvodnje od 2,3%. U odnosu na prvo polugodište 2014. godine, prerađivačka industrija ostvaruje rast od 1,7%, dok proizvodnja i snabdijevanje električnom energijom ostvaruje pad od 7,1%, a vađenje ruda i kamena pad od 5,0%.



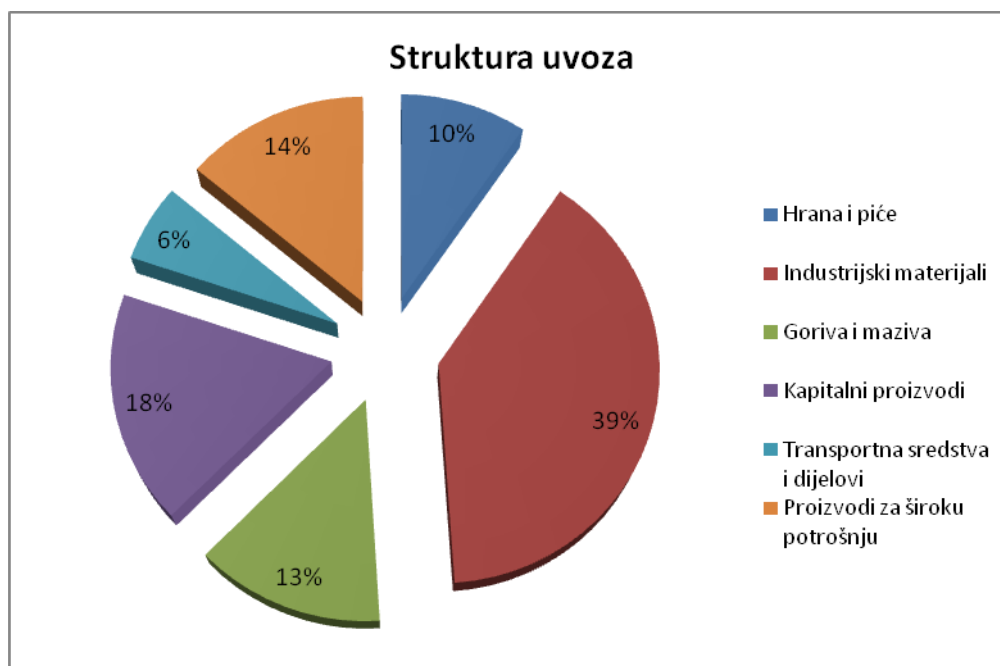
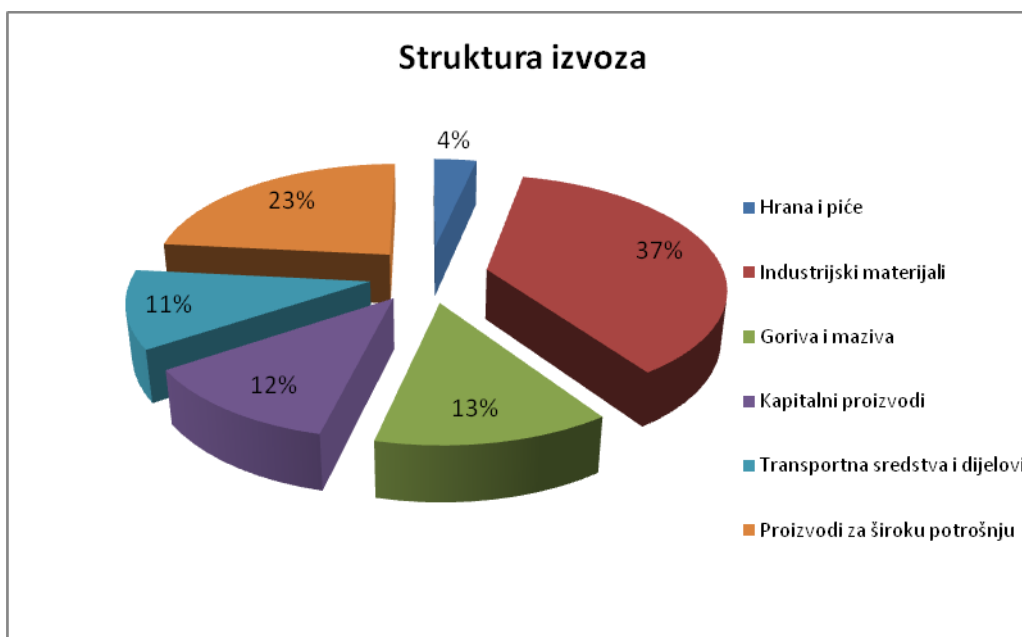
Industrijska proizvodnja I-VI 2015/ I-VI 2014 (%)

### 4. SPOLJNOTRGOVINSKA RAZMJENA TUZLANSKOG KANTONA

U prvom polugodištu 2015. godine iz Tuzlanskog kantona ukupno je izvezeno proizvoda u vrijednosti od 599.800.000 KM što je u odnosu na I polugodište 2014. godine rast od 12,11%. U isto vrijeme je došlo do rasta uvoza od 12,37% te je uvezeno roba u vrijednosti od 694.699.000 KM. Pokrivenost uvoza izvozom je 86,34%, a u istom periodu prošle godine je bila 96,53%. Vanjskotrgovinski deficit je 94.898.000 KM.

U odnosu na isti period 2014. godine, došlo je do rasta izvoza hrane i pića od 42,1%, industrijskih materijala za 17,3%, goriva i maziva 44,2%, kapitalnih proizvoda 0,3%, transportnih sredstava 1,5% i proizvoda za široku potrošnju 5,1%.

Rast uvoza u odnosu na prvo polugodište 2014.godine kod uvoza hrane i pića je 2,4%, industrijskih materijala 10,1%, goriva i maziva 31,7%, kapitalnih proizvoda 26,5%, transportnih sredstava 15,5% i proizvoda za široku potrošnju 13,2%.



Najznačajniji vanjskotrgovinski partneri Tuzlanskog kantona su Njemačka, Slovenija, Italija, Hrvatska i Austrija.

## 5. ZAPOSLENOST I NEZAPOSLENOST U TUZLANSKOM KANTONU

Prema podacima Federalnog zavoda za zapošljavanje, u junu 2015. godine u Tuzlanskom kantonu je bilo zaposleno ukupno 83.967 osoba. U odnosu na prethodni mjesec, broj zaposlenih je veći za 0,5%, dok je u odnosu na prosjek 2014. godine broj zaposlenih veći za 2,9%. Prerađivačka industrija i trgovina zapošljavaju najviše osoba.

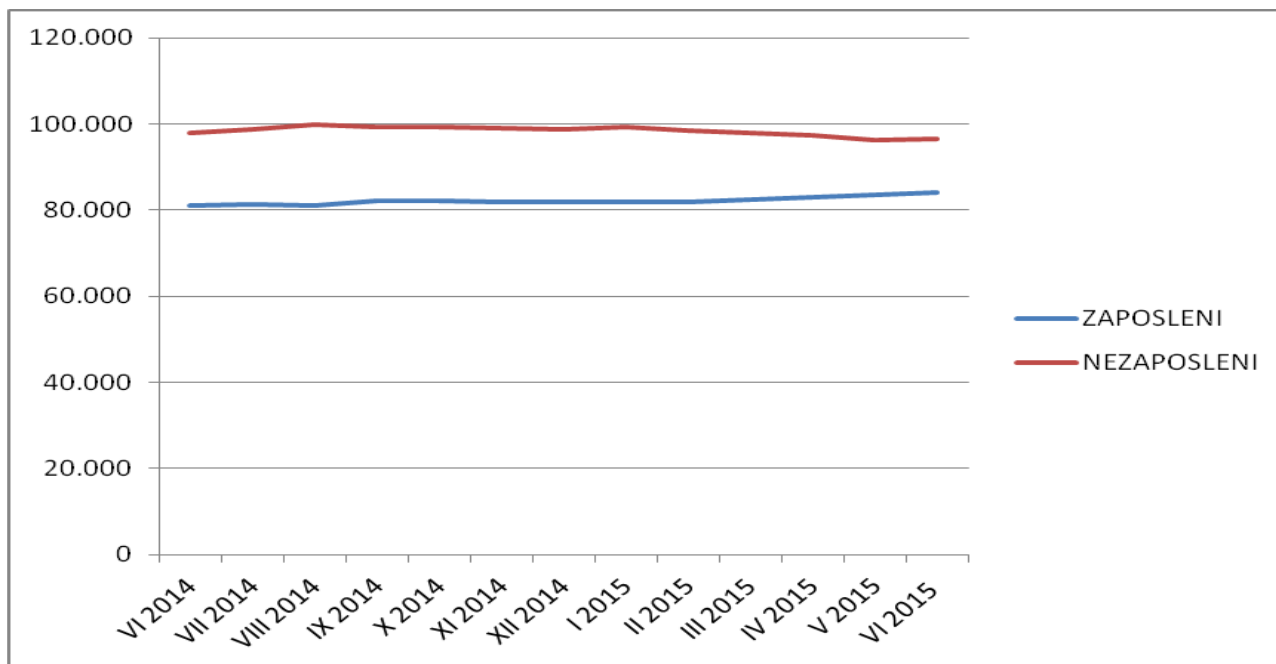
	Zaposlenost (VI 2015)	Nezaposlenost (VI 2015)	Prosječna plaća (VI 2015)
<b>UKUPNO</b>	<b>83.967</b>	<b>96.555</b>	<b>735</b>
Banovići	5.286	5.455	844
Čelić	912	2.710	643
Doboj-Istok	1.610	2.568	525
Gračanica	9.094	9.361	532
Gradačac	7.350	7.321	580
Kalesija	3.521	8.757	618
Kladanj	2.023	2.718	629
Lukavac	8.400	10.695	744
Sapna	620	2.543	782
Srebrenik	4.928	8.591	618
Teočak	447	1.798	752
Tuzla	31.276	20.145	866
Živinice	8.500	13.893	694

Prema podacima Federalnog zavoda za zapošljavanje, u junu 2015. godine je registrovano 96.555 nezaposlenih osoba ili 0,22% više u odnosu na maj 2015. Prema stručnoj spremi, najviše je KV i NKV radnika, a slijede osobe sa srednjom stručnom spremom.

VSS	Broj	VŠS	Broj	SSS	Broj	KV/ VKV	Broj
Ekonomist	1066	Nast.raz.nast	185	Gimnazija	4058	Prodavač	5953
Pravnik	834	Ekonomista	72	Mašin.teh	3180	Automehan	2228
Pedagog	340	Pravnik	58	Ekon.tehn.	2238	Bravar	2142
Prof.bosanskog	268	Ekon.sluzh.	33	Ekon.sluzh.	1537	Kuhar	1505
Prof.fiz.i zdr.kult.	169	Nast.tehn.kult.	19	Hem.tehn.	1226	Vozač ter.voz.	1482

	ZAPOSLENI	NEZAPOSLENI
VI 2014	81.182	98.057
VII 2014	81.369	98.752
VIII 2014	81.115	99.937
IX 2014	82.202	99.316
X 2014	82.096	99.243
XI 2014	81.950	99.089
XII 2014	81.950	98.797
I 2015	81.807	99.401
II 2015	81.977	98.505
III 2015	82.544	97.961
IV 2015	83.098	97.278
V 2015	83.550	96.343
VI 2015	83.967	96.555





## 6. KRETANJE NETO I BRUTO PLAĆA U TUZLANSKOM KANTONU

Prosječna neto plata u Tuzlanskom kantonu u junu je iznosila 735,00 KM što je ispod prosjeka Federacije BiH. U odnosu na kantonalni prosjek iz 2014. godine, neto plaća je manja za 0,5%. Najviše prosječne neto plate u Tuzlanskom kantonu su u sektoru proizvodnje i opskrbe el.energijom, dok su najniže prosječne neto plate u građevinarstvu.

Djelatnost		Tuzlanski kanton	
		Neto plaća	Bruto plaća
A	Poljoprivreda, šumarstvo i ribolov	667	994
B	Vađenje ruda i kamena	884	1.332
C	Prerađivačka industrija	523	771
D	Proizvodnja i snabdijevanje el.en., plinom	1.484	2.305
E	Snabdijevanje vodom i uklanjanje otpadnih voda	809	1.224
F	Građevinarstvo	484	719
G	Trgovina na veliko i malo	517	773
H	Prevoz, skladištenje i komunikacije	650	975
I	Hotelijerstvo i ugostiteljstvo	549	821
J	Informacije i komunikacije	1.031	1.590
K	Finansijske djelatnosti	1.175	1.822
L	Poslovanje nekretninama	612	917
M	Stručne, naučne i tehničke djelatnosti	736	1.122
N	Administrativne i pomoćne uslužne djelatnosti	556	841
O	Javna uprava i odbrana	1.086	1.665
P	Obrazovanje	780	1.196
Q	Zdravstvena socijalna zaštita	1.031	1.592
R	Umjetnost, zabava i rekreacija	695	1.055
S	Ostale uslužne djelatnosti	690	1.046

**STRUČNA SLUŽBA KOMORE**