



PRIVREDNA KRETANJA TUZLANSKOG KANTONA

Broj 28

KANTONALNA PRIVREDNA KOMORA TUZLA

Septembar 2018.

1. Privredna kretanja u Bosni i Hercegovini
2. Privredna kretanja u Federaciji Bosne i Hercegovine
3. Industrijska proizvodnja na području Tuzlanskog kantona
4. Spoljnotrgovinska razmjena Tuzlanskog kantona
5. Zaposlenost i nezaposlenost u Tuzlanskom kantonu
6. Kretanje neto i bruto plaća u Tuzlanskom kantonu



IZVORI PODATAKA

1. Agencija za statistiku BiH
2. Agencija za rad i zapošljavanje BiH
3. Vanjskotrgovinska komora BiH
4. Federalni zavod za statistiku
5. Federalni zavod za zapošljavanje

1. PRIVREDNA KRETANJA U BOSNI I HERCEGOVINI

Ukupna sezonski prilagođena industrijska proizvodnja u Bosni i Hercegovini u junu 2018. u poređenju sa majem 2018. bilježi pad za 4,1%. U junu 2018. u poređenju sa junom 2017. industrijska proizvodnja u Bosni i Hercegovini, kalendarski prilagođena, bilježi pad za 3,4%.

U junu 2018. u odnosu na jun 2017. proizvodnja netrajnih proizvoda za široku potrošnju je veća za 4,4%, dok je proizvodnja kapitalnih proizvoda manja za 0,2%, proizvodnja trajnih proizvoda za široku potrošnju manja za 1,3%, proizvodnja energije manja za 2,0%, a proizvodnja intermedijarnih proizvoda manja za 9,8%.

Industrijska proizvodnja, kalendarski prilagođena, bilježi rast u području proizvodnja i snabdijevanje električnom energijom i plinom za 8,3%, dok je u području vađenje ruda i kamena zabilježen pad za 5,4%, te u području prerađivačka industrija zabilježen pad za 5,6%.

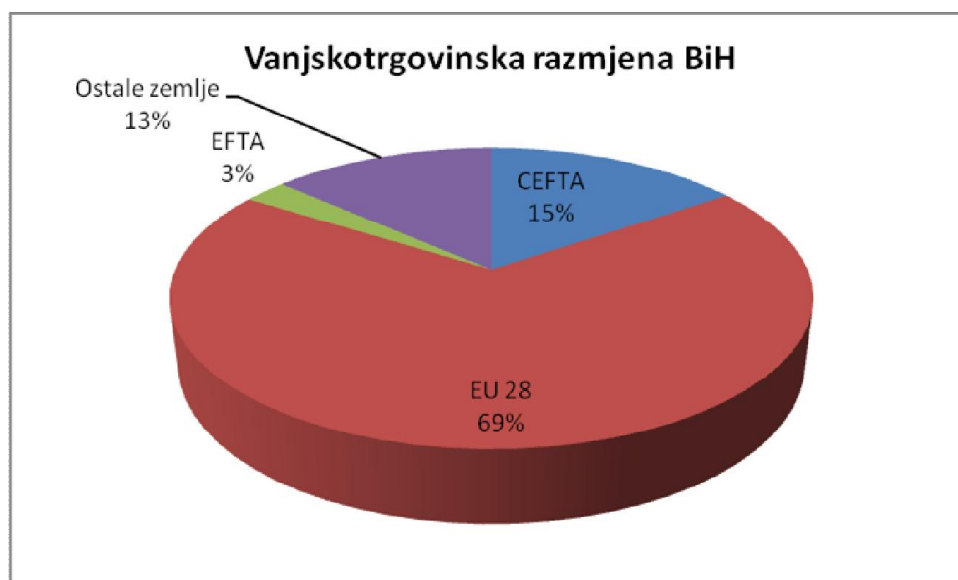
	I 18/ I 17	II 18/ II 17	III 18/ III 17	IV 18/ IV 17	V 18/ V 17	VI 18/ VI 17	I-VI 18/ I-VI 17
Ukupno industrija	8,2	3,6	3,9	2,1	6,1	-3,4	3,3
Intermedijarni proizvodi	29,2	1,8	-10,3	-3,9	-6,6	-9,8	-1,8
Energija	-2,0	13,1	26,6	7,1	32,0	-2,0	11,7
Kapitalni proizvodi	2,6	-5,8	1,0	-8,6	-6,6	-0,2	-3,2
Trajni proizvodi za široku potrošnju	5,8	3,5	2,5	7,7	4,6	-1,3	3,7
Netrajni proizvodi za široku potrošnju	6,4	-3,0	-0,7	4,3	0,2	4,4	1,9

Ukupan obim vanjskotrgovinske razmjene u prvom polugodištu 2018. godine je 15.505.313.000 KM.

Izvoz 6.004.693.000 KM što je rast od 12,14%

Uvoz 9.500.620.000 KM što je rast od 7,96%, u odnosu na isti period prošle godine.

Vanjskotrgovinski deficit iznosi 3.495.928.000 KM, što je u odnosu na isti period 2017. godine rast deficita za 1,46%. Pokrivenost uvoza izvozom u Bosni i Hercegovini je 63,2%, što je bolje za 3,88%. Najznačajniji vanjskotrgovinski partneri Bosne i Hercegovine su Hrvatska, Njemačka i Srbija.



Država	Izvoz(000 KM)	Uvoz (000 KM)	Obim (000 KM)
Hrvatska	723.616	1.470.670	2.194.285
Srbija	601.018	1.279.699	1.880.718
Njemačka	876.448	906.892	1.783.340
Italija	673.728	855.695	1.529.423
Slovenija	518.485	842.364	1.360.849
Austrija	492.564	491.719	984.282
Turska	191.377	362.557	553.934
Mađarska	146.500	354.018	500.518
Ruska Federacija	48.398	384.510	432.909
Švicarska	98.897	278.317	377.214
Holandija	143.590	206.156	349.747
Poljska	84.771	222.853	307.624
ostale zemlje	1.405.301	1.845.170	3.250.470
UKUPNO	6.004.693	9.500.620	15.505.313

U junu 2018. godine broj zaposlenih osoba u BiH iznosio je 806.031, a od toga 342.169 žena. U odnosu na maj 2018. godine broj zaposlenih osoba se povećao za 0,4%, a broj zaposlenih žena se, također, povećao za 0,3%.

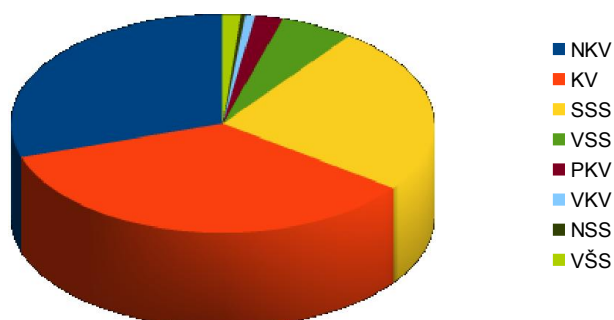
U junu 2018. godine broj registriranih nezaposlenih osoba u BiH iznosio 448.071. Ako kao baznu godinu uzmemo 2016. (2016.=100) i uporedimo juni 2018. godine sa junom 2017. godine, uočiti ćemo pad nezaposlenosti od 7,3 indeksnih poena ili u apsolutnom iznosu broj osoba koje se vode kao nezaposlene smanjio se za 37.817.

Bosna i Hercegovina	IV 2018	V 2018	VI 2018
Zaposleni	795.987	802.661	806.031
Nezaposleni	458.355	450.067	448.071

Ako poredimo registrirane nezaposlene po kvalifikacionoj strukturi uočava se da je najveći broj nezaposlenih osoba sa VKV i KV kvalifikacijom 146.881, zatim slijede osobe sa srednjom stručnom spremom 125.596 i nekvalificiranih NK 123.752 osoba. Kao nezaposleni vodi se najmanji broj osoba višeg obrazovanja tj. VŠS 6.455, a slijede ih osobe sa visokom školskom spremom 36.656 (uključujući doktore nauka i magistre).

Udio ženske populacije u registriranim nezaposlenima iznosi 55,3% ili u apsolutnom iznosu 247.641 osoba ženskoga spola. U ženskoj populaciji najveći broj nezaposlenih osoba je sa srednjom spremom 78.587, nekvalificiranih NK 70.018 i sa VKV i KV kvalifikacijom 65.437 osoba ženskog spola.

Struktura nezaposlenih:



2. PRIVREDNA KRETANJA U FEDERACIJI BOSNE I HERCEGOVINE

Industrijska proizvodnja na nivou Federacije BiH u prvom polugodištu 2018. godine ostvarila je rast u odnosu na isti period 2017. godine u vrijednosti od 2,4%. Prema glavnim industrijskim grupacijama, pad obima proizvodnje je zabilježen u proizvodnji intermedijarnih proizvoda (-0,9%) i trajnih proizvoda za široku potrošnju (-3,0%), dok je rast obima proizvodnje zabilježen kod netrajnih proizvoda za široku potrošnju (5,2%), kapitalnih proizvoda (0,2%) i energije (5,7%).

Obim vanjskotrgovinske razmjene u prvom polugodištu 2018. godine je 10.445.830.000 KM. Registrovan je rast izvoza od 13,49% i uvoza 9,06%.

Izvoz: 3.946.368.000 KM

Uvoz: 6.499.462.000 KM

Vanjskotrgovinski deficit je 2.553.094.000 KM, a pokrivenost uvoza izvozom u Federaciji BiH je 60,7%, što je za 4% bolje nego u istom periodu 2017. godine.

Dana 30.6. 2018. godine u Federaciji BiH je bilo zaposleno 522.687 osoba, od čega 321.858 (61,58%) u privredi i 190.651 (36,48%) u neprivredi. Broj zaposlenih u odnosu na prosjek iz prošle godine veći je za 17.486, odnosno 3,46%, a u odnosu na prethodni mjesec za 2.235, odnosno 0,43%.

Dana 30.6.2018. godine na evidencijama službi za zapošljavanje bilo je registrirano 330.647 osoba, što je u odnosu na prethodni mjesec smanjenje za 872, odnosno 0,26%. Udio ženske populacije u broju nezaposlenih iznosi 187.859, odnosno 56,82%. Od ukupnog broja nezaposlenih, 225.026 (68,06%) su stručne, 105.621 (31,94%) je nestručna osoba, a njih 131.419 (39,75%) prvi puta traži zaposlenje. Na evidenciji nezaposlenih bilo je registrirano 85.838 osoba dobi između 15 i 29 godina.

Među nezaposlenima najviše je KV (105.961 ili 32,05%) i NKV radnika (99.033 ili 29,95%), potom slijede osobe sa SSS (89.570 ili 27,09%) i VSS (23.117 ili 6,99%), PKV radnici (6.054 ili 1,83%), osobe sa VŠS (5.075 ili 1,53%), VKV radnici (1.303 ili 0,39%) i osobe s NSS (534 ili 0,16%).

Najveći broj nezaposlenih registriran je u Tuzlanskom (79.996 ili 24,19%), potom u Kantonu Sarajevo (62.750 ili 18,98%) i Zeničko-dobojskom kantonu (58.829 ili 17,79%). U Bosansko-podrinjskom kantonu je registrovano 3.147 nezaposlenih osoba ili 0,96% od ukupnog broja.

KANTON	NEZAPOSLENI (juni 2018)
Unsko-sanski	39.194
Posavski	4.567
Tuzlanski	79.996
Zeničko-dobojski	58.829
Bosansko-podrinjski	3.136
Srednjobosanski	34.788
Hercegovačko neretvanski	29.745
Zapadno-hercegovački	10.366
Kanton Sarajevo	62.750
Kanton 10	7.276
UKUPNO	330.647

3. INDUSTRIJSKA PROIZVODNJA NA PODRUČJU TUZLANSKOG KANTONA

U prvom polugodištu 2018. godine došlo je do pada obima industrijske proizvodnje u odnosu na isti period 2017. Za 1%. Prerađivačka industrija ostvaruje rast od 6%, dok vađenje ruda i kamena ima pad obima proizvodnje od 3,1%, a proizvodnja i snabdijevanje električnom energijom 13,5%.



Industrijska proizvodnja I-VI 2018/ I-VI 2017 (%)

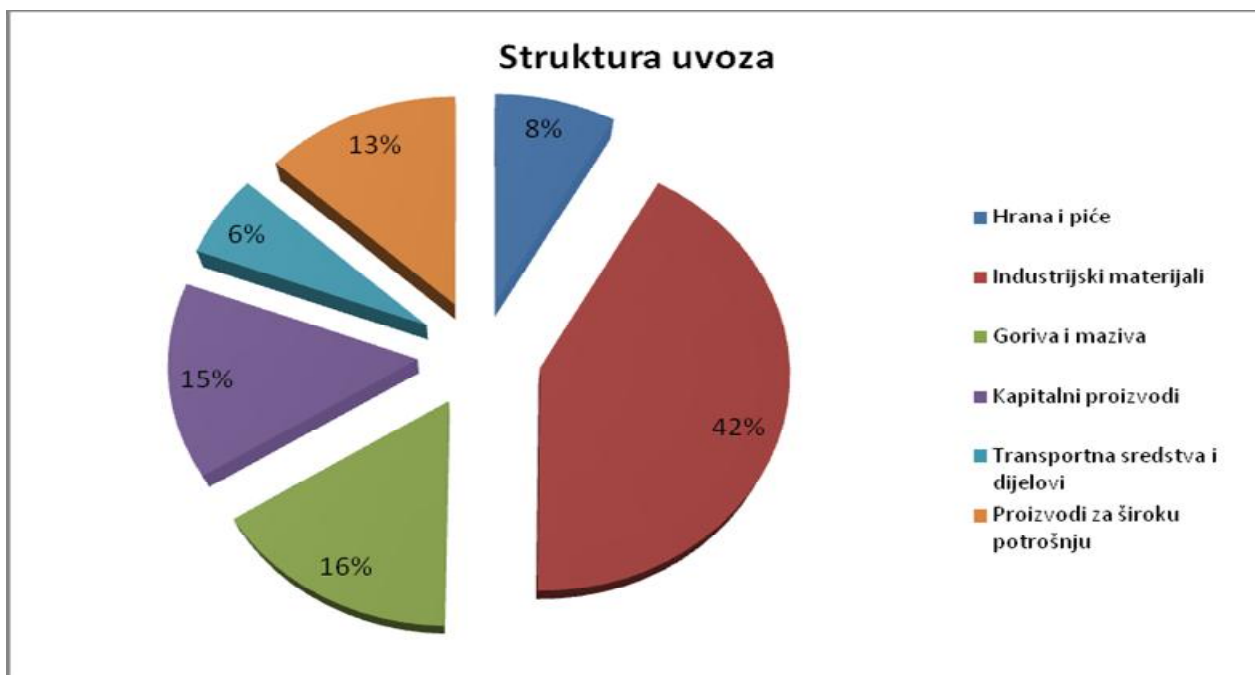
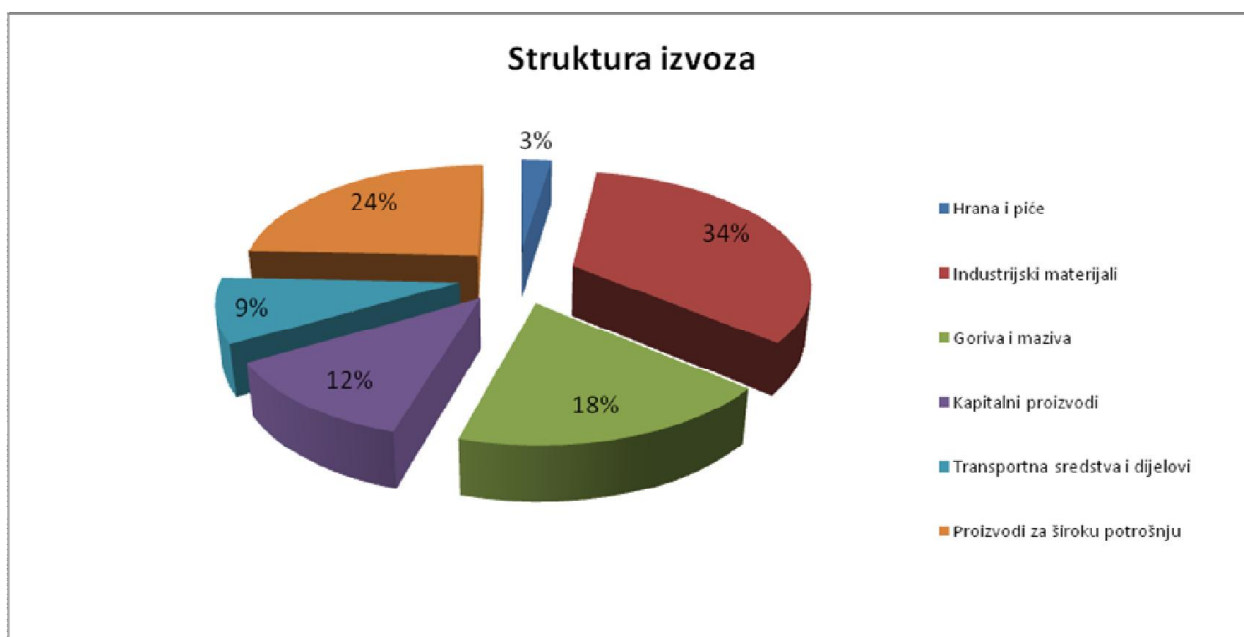
4. SPOLJNOTRGOVINSKA RAZMJENA TUZLANSKOG KANTONA

U prvom polugodištu 2018. godine iz Tuzlanskog kantona ukupno je izvezeno proizvoda u vrijednosti od 858.533.000 KM što je u odnosu na isti period 2017. godine rast od 14,21%. U isto vrijeme je došlo do rasta uvoza od 13,08% te je uvezeno roba u vrijednosti od 973.198.000 KM. Pokrivenost uvoza izvozom je 88,22%, a vanjskotrgovinski deficit je 114.665.000 KM.

U odnosu na isto polugodište 2017. godine, došlo je rasta izvoza industrijskih materijala 6,3%, goriva i maziva 40,1%, kapitalnih proizvoda 12,8% i proizvoda za široku potrošnju 20,7%, dok je došlo do pada izvoza hrane i pića za 12,8% i transportnih sredstava 1%.

Rast uvoza u odnosu na prvo polugodište 2017. godine ostvaren je kod industrijskih materijala 13,1%, goriva i maziva 32,7%, proizvoda za široku potrošnju 5,7%, kapitalnih proizvoda 1%, te hrane i pića 0,2%. U istom periodu došlo je do pada uvoza transportnih sredstava 0,3%.

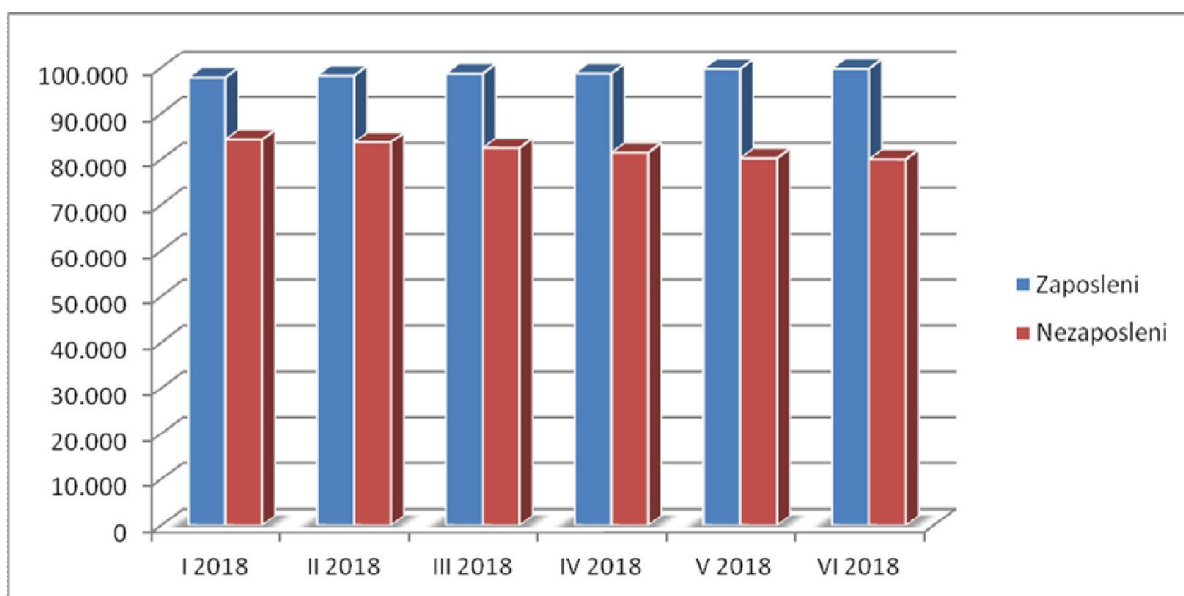
Najznačajniji vanjskotrgovinski partneri Tuzlanskog kantona su Njemačka, Slovenija, Italija, Hrvatska i Austrija.



5. ZAPOSLENOST I NEZAPOSLENOST U TUZLANSKOM KANTONU

Prema podacima Porezne uprave FBiH, u junu 2018. godine broj zaposlenih na području Tuzlanskog kantona je 99.771.

Na evidenciji JU Služba za zapošljavanje Tuzlanskog kantona, Tuzla na kraju juna 2018. godine evidentirane su 79.996 nezaposlene osobe. Stručne osobe učestvuju sa 53.448 ili 66,81%, a nestručne sa 26.548 ili 33,19%. U ukupnom broju osoba koje traže zaposlenje u junu su 46.857 žene. Broj osoba koje prvi put traže zaposlenje u junu je 35.158 ili 43,9% u odnosu na ukupan broj nezaposlenih.



Zaposleni i nezaposleni u 2018. godini

	Zaposlenost (VI 2018)	Nezaposlenost (VI 2018)	Prosječna plaća (KM) (VI 2018)
UKUPNO	99.771	79.996	793
Banovići	5.611	4.802	927
Čelić	1.213	2.351	672
Doboj-Istok	2.500	1.948	558
Gračanica	10.870	7.498	616
Gradačac	9.138	6.208	638
Kalesija	5.569	7.186	694
Kladanj	2.254	2.350	695
Lukavac	10.347	8.440	791
Sapna	749	2.146	864
Srebrenik	7.737	7.602	684
Teočak	712	1.379	790
Tuzla	31.316	16.728	920
Živinice	11.755	11.358	768

Zaposleni i nezaposleni u općinama TK

6. KRETANJE NETO I BRUTO PLAĆA U TUZLANSKOM KANTONU

Prosječna neto plata u Tuzlanskom kantonu u junu je iznosila 793,00 KM što je ispod prosjeka Federacije BiH. U odnosu na kantonalni prosjek iz 2017. godine, neto plaća je veća za 3,4%. Najviše prosječne neto plate u Tuzlanskom kantonu su u sektoru proizvodnje i opskrbe el.energijom, dok su najniže prosječne neto plate u građevinarstvu.

Djelatnost		Tuzlanski kanton	
		Neto plaća	Bruto plaća
A	Poljoprivreda, šumarstvo i ribolov	706	1057
B	Vađenje ruda i kamena	990	1512
C	Prerađivačka industrija	610	913
D	Proizvodnja i snabdijevanje el.en., plinom	1547	2411
E	Snabdijevanje vodom i uklanjanje otpadnih voda	859	1306
F	Građevinarstvo	506	754
G	Trgovina na veliko i malo	537	807
H	Prevoz, skladištenje i komunikacije	688	1039
I	Hotelijerstvo i ugostiteljstvo	546	822
J	Informacije i komunikacije	1100	1709
K	Finansijske djelatnosti	1300	2027
L	Poslovanje nekretninama	570	868
M	Stručne, naučne i tehničke djelatnosti	965	1492
N	Administrativne i pomoćne uslužne djelatnosti	566	857
O	Javna uprava i odbrana	1170	1803
P	Obrazovanje	827	1273
Q	Zdravstvena socijalna zaštita	1173	1821
R	Umjetnost, zabava i rekreacija	643	979
S	Ostale uslužne djelatnosti	877	1335

STRUČNA SLUŽBA KOMORE