



# PRIVREDNA KRETANJA TUZLANSKOG KANTONA

Broj 29

**KANTONALNA PRIVREDNA KOMORA TUZLA**

**Decembar 2018.**

1. Privredna kretanja u Bosni i Hercegovini
2. Privredna kretanja u Federaciji Bosne i Hercegovine
3. Industrijska proizvodnja na području Tuzlanskog kantona
4. Spoljnotrgovinska razmjena Tuzlanskog kantona
5. Zaposlenost i nezaposlenost u Tuzanskom kantonu
6. Kretanje neto i bruto plaća u Tuzlanskom kantonu



## IZVORI PODATAKA

1. Agencija za statistiku BiH
2. Agencija za rad i zapošljavanje BiH
3. Vanjskotrgovinska komora BiH
4. Federalni zavod za statistiku
5. Federalni zavod za zapošljavanje

## 1. PRIVREDNA KRETANJA U BOSNI I HERCEGOVINI

Ukupna desezonirana industrijska proizvodnja u Bosni i Hercegovini u septembru 2018. u poređenju sa avgustom 2018. bilježi rast za 2,4%. U septembru 2018. u poređenju sa septembrom 2017. industrijska proizvodnja u Bosni i Hercegovini, kalendarski prilagođena, bilježi rast za 1,1%.

U septembru 2018. u odnosu na septembar 2017. proizvodnja netrajnih proizvoda za široku potrošnju je veća za 0,7%, proizvodnja kapitalnih proizvoda za 0,8%, proizvodnja energije za 1,2%, a proizvodnja intermedijarnih proizvoda za 2%, dok je proizvodnja trajnih proizvoda za široku potrošnju manja za 4,3%.

Industrijska proizvodnja, kalendarski prilagođena, bilježi rast u području proizvodnja i snabdijevanje električnom energijom i plinom za 5,7%, u području vađenja ruda i kamena za 1,0%, te u području prerađivačka industrija za 0,6%.

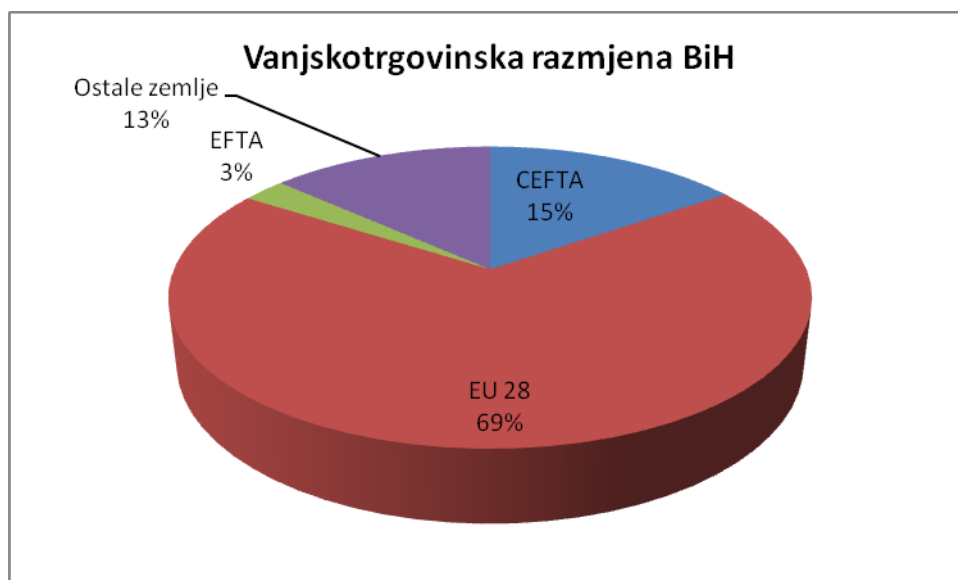
	V 18/ V 17	VI18/ VI 17	VII 18/ VII 17	VIII 18/ VIII 17	IX 18/ IX 17	I-IX 2018/ I-IX 2017
<b>Ukupno industrija</b>	<b>6,1%</b>	<b>-3,4%</b>	<b>3,7%</b>	<b>-2,5%</b>	<b>1,1%</b>	<b>2,4%</b>
Intermedijarni proizvodi	-6,6%	-9,8%	-2,1%	-4,7%	2,0%	-1,7%
Energija	32,0%	-2,0%	14,5%	1,5%	1,2%	9,7%
Kapitalni proizvodi	-6,6%	-0,2%	0,0%	-5,9%	0,8%	-2,6%
Trajni proizvodi za široku potrošnju	4,6%	-1,3%	-3,5%	-15,8%	-4,3%	-0,1%
Netrajni proizvodi za široku potrošnju	0,2%	4,4%	-0,2%	-3,0%	0,7%	0,9%

Ukupan obim vanjskotrgovinske razmjene u devet mjeseci 2018. godine je 23.693.459.000 KM.

Izvoz 9.105.896.000 KM što je rast od 9,18%

Uvoz 14.587.562.000 KM što je rast od 7,44% u odnosu na isti period prošle godine.

Vanjskotrgovinski deficit iznosi 5.481.666.000 KM, što je u odnosu na isti period 2017. godine rast deficita za 4,68%. Pokrivenost uvoza izvozom u Bosni i Hercegovini je 62,4%, što je bolje za 1,61%. Najznačajniji vanjskotrgovinski partneri Bosne i Hercegovine su Hrvatska, Njemačka i Srbija.



Država	Izvoz(000 KM)	Uvoz (000 KM)	Obim (000 KM)
Hrvatska	1.130.604	2.284.698	3.415.302
Srbija	953.814	1.977.271	2.931.085
Njemačka	1.320.764	1.389.628	2.710.392
Italija	1.015.246	1.262.879	2.278.126
Slovenija	792.150	1.296.799	2.088.949
Austrija	768.737	741.093	1.509.830
Turska	253.884	548.795	802.679
Mađarska	220.109	536.967	757.076
Ruska Federacija	74.635	628.402	703.037
Švicarska	151.669	420.847	572.516
Holandija	203.970	312.582	516.551
Poljska	122.018	350.494	472.512
ostale zemlje	2.098.296	2.837.108	4.935.405
<b>UKUPNO</b>	<b>9.105.896</b>	<b>14.587.562</b>	<b>23.693.459</b>

U septembru 2018. godine broj zaposlenih osoba u BiH iznosio je 808.627, a od toga 344.296 žena. U odnosu na avgust 2018. godine broj zaposlenih osoba se povećao za 0,9%, a broj zaposlenih žena se povećao za 1,6%.

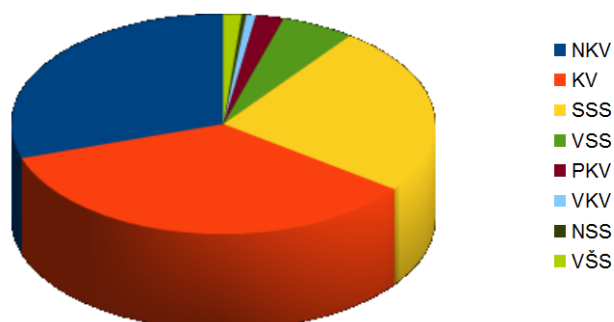
U septembru 2018. godine broj registriranih nezaposlenih osoba u BiH iznosio 441.672. Ako kao baznu godinu uzmemo 2016. (2016.=100) i uporedimo septembar 2018. godine sa septembrom 2017. godine, uočiti ćemo pad nezaposlenosti od 7,5 indeksnih poena ili u apsolutnom iznosu broj osoba koje se vode kao nezaposlene smanjio se za 38.707.

Bosna i Hercegovina	VI 2018	VII 2018	VIII 2018	IX 2018
Zaposleni	806.031	805.715	801.293	808.627
Nezaposleni	448.071	450.392	448.578	441.672

Ako poredimo registrirane nezaposlene po kvalifikacionoj strukturi uočava se da je najveći broj nezaposlenih osoba sa VKV i KV kvalifikacijom 144.140, zatim slijede osobe sa srednjom stručnom spremom 125.499 i nekvalificiranih NK 120.638 osoba. Kao nezaposleni vodi se najmanji broj osoba višeg obrazovanja tj. VŠS 6.488, a slijede ih osobe sa visokom školskom spremom 36.434 (uključujući doktore nauka i magistre).

Udio ženske populacije u registriranim nezaposlenima iznosi 55,6% ili u apsolutnom iznosu 245.780 osoba ženskoga spola. U ženskoj populaciji najveći broj nezaposlenih osoba je sa srednjom spremom 78.595, nekvalificiranih NK 68.897 i sa VKV i KV kvalifikacijom 64.817 osoba ženskog spola.

Struktura nezaposlenih:



## 2. PRIVREDNA KRETANJA U FEDERACIJI BOSNE I HERCEGOVINE

Industrijska proizvodnja na nivou Federacije BiH u devet mjeseci 2018. godine ostvarila je rast u odnosu na isti period 2017. godine u vrijednosti od 1,1%. Prema glavnim industrijskim grupacijama, pad obima proizvodnje je zabilježen u proizvodnji intermedijarnih proizvoda (-1,5%) i trajnih proizvoda za široku potrošnju (-4,9%), dok je rast obima proizvodnje zabilježen kod netrajnih proizvoda za široku potrošnju (3,4%), kapitalnih proizvoda (0,6%) i energije (3,4%).

Obim vanjskotrgovinske razmjene u devet mjeseci 2018. godine je 15.916.584.000 KM. Registrovan je rast izvoza od 10,37% i uvoza 7,62%.

Izvoz: 5.982.788.000 KM

Uvoz: 9.933.806.000 KM

Vanjskotrgovinski deficit je 3.951.028.000 KM, a pokrivenost uvoza izvozom u Federaciji BiH je 60,2%, što je za 2,55% bolje nego u istom periodu 2017. godine.

Dana 31.8.2018. godine u Federaciji BiH je bilo zaposleno 517.409 osoba, od čega 322.034 (62,24%) u privredi i 185.200 (35,79%) u neprivredi. Broj zaposlenih u odnosu na prosjek iz prošle godine veći je za 12.208, odnosno 2,48%, a u odnosu na prethodni mjesec manji je za 3.354, odnosno 0,75%.

Dana 30.9.2018. godine na evidencijama službi za zapošljavanje bilo je registrirano 330.579 osoba, što je u odnosu na prethodni mjesec smanjenje za 3736, odnosno 1,12%. Udio ženske populacije u broju nezaposlenih iznosi 188.583, odnosno 57%. Od ukupnog broja nezaposlenih, 226.557 (68,53%) su stručne, 104.022 (31,47%) je nestručna osoba, a njih 131.499 (39,78%) prvi puta traži zaposlenje. Na evidenciji nezaposlenih bilo je registrirano 90.431 osoba dobi između 15 i 29 godina.

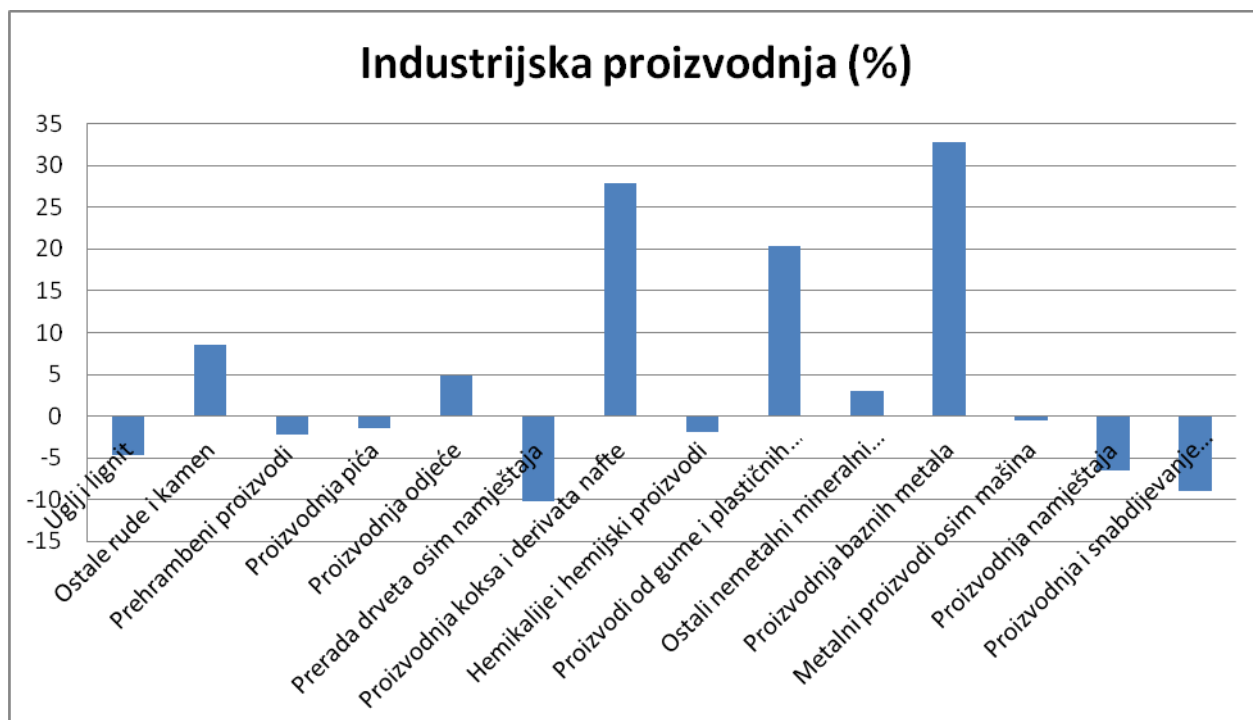
Među nezaposlenima najviše je KV (105.810 ili 32,01%) i NKV radnika (97.589 ili 29,52%), potom slijede osobe sa SSS (90.670 ili 27,43%) i VSS (23.649 ili 7,15%), PKV radnici (5.912 ili 1,79%), osobe sa VŠS (5.166 ili 1,56%), VKV radnici (1.262 ili 0,38%) i osobe s NSS (521 ili 0,16%).

Najveći broj nezaposlenih registriran je u Tuzlanskom (80.167 ili 24,25%), potom u Kantonu Sarajevo (62.727 ili 18,97%) i Zeničko-dobojskom kantonu (58.647 ili 17,74%).

KANTON	NEZAPOSLENI (septembar 2018)
Unsko-sanski	38.717
Posavski	4.524
Tuzlanski	80.167
Zeničko-dobojski	58.647
Bosansko-podrinjski	3.092
Srednjobosanski	35.139
Hercegovačko neretvanski	29.795
Zapadno-hercegovački	10.556
Kanton Sarajevo	62.727
Kanton 10	7.215
<b>UKUPNO</b>	<b>330.579</b>

### 3. INDUSTRIJSKA PROIZVODNJA NA PODRUČJU TUZLANSKOG KANTONA

U devet mjeseci 2018. godine došlo je do pada obima industrijske proizvodnje u odnosu na isti period 2017. za 1,7%. Prerađivačka industrija ostvaruje rast od 2,7%, dok vađenje ruda i kamena ima pad obima proizvodnje od 3,2%, a proizvodnja i snabdijevanje električnom energijom pad od 9%.



Industrijska proizvodnja I-IX 2018/ I-IX 2017 (%)

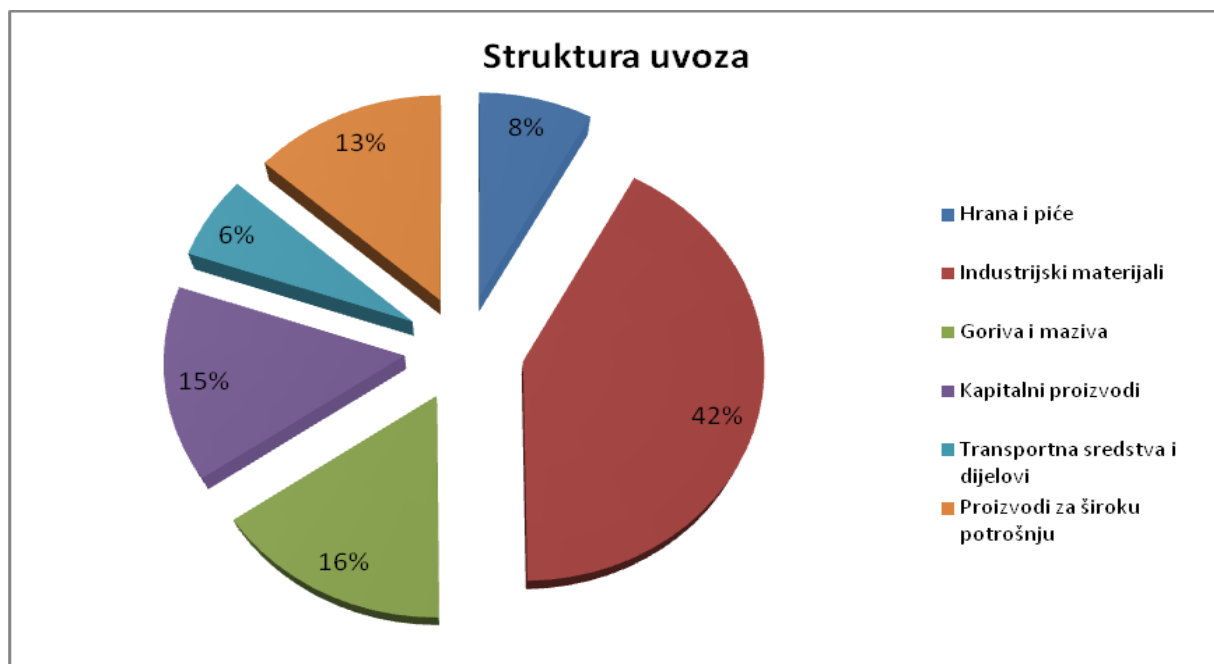
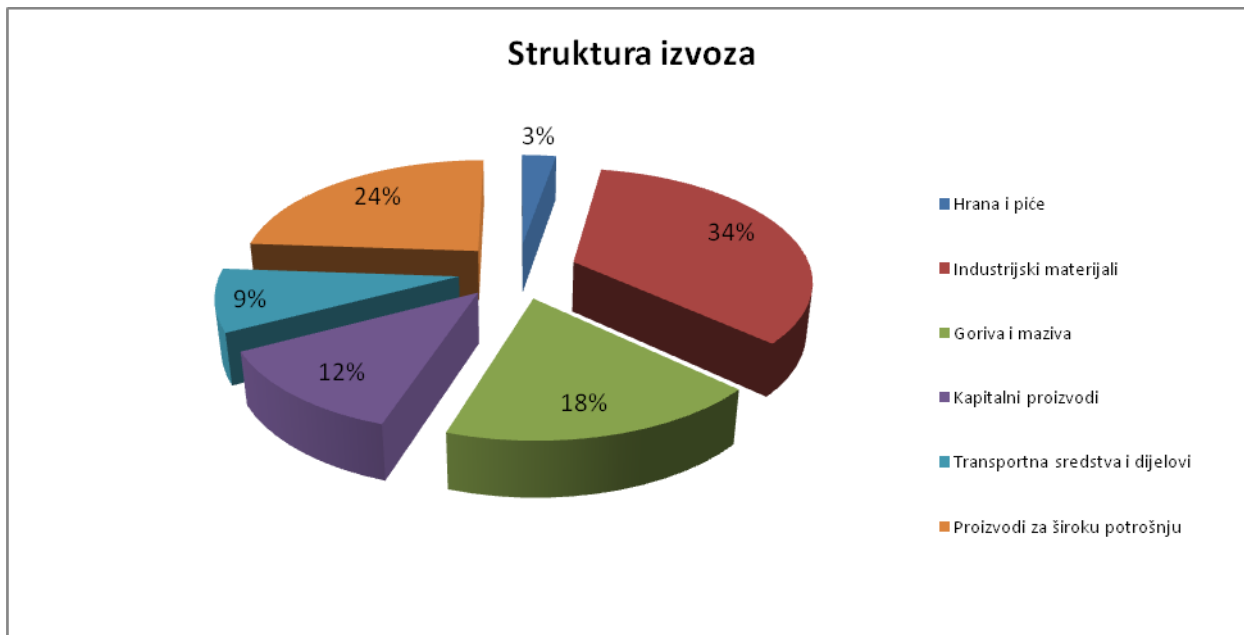
### 4. SPOLJNOTRGOVINSKA RAZMJENA TUZLANSKOG KANTONA

U devet mjeseci 2018. godine iz Tuzlanskog kantona ukupno je izvezeno proizvoda u vrijednosti od 1.285.563.000 KM što je u odnosu na isti period 2017. godine rast od 10,97%. U isto vrijeme je došlo do rasta uvoza od 11,69% te je uvezeno roba u vrijednosti od 1.467.924.000 KM. Pokrivenost uvoza izvozom je 87,58%, a vanjskotrgovinski deficit je 182.361.000 KM.

U odnosu na isti period 2017. godine, u devet mjeseci 2018. došlo je rasta izvoza industrijskih materijala 5,3%, goriva i maziva 34,1%, kapitalnih proizvoda 10,8% i proizvoda za široku potrošnju 14,9%, dok je došlo do pada izvoza hrane i pića za 22% i transportnih sredstava 1,6%.

Rast uvoza u odnosu na devet mjeseci 2017. godine ostvaren je kod industrijskih materijala 9,3%, goriva i maziva 25,7%, proizvoda za široku potrošnju 6,8%, kapitalnih proizvoda 3,8%, te hrane i pića 0,2%. U istom periodu došlo je do pada uvoza transportnih sredstava 0,1%.

Najznačajniji vanjskotrgovinski partneri Tuzlanskog kantona su Njemačka, Slovenija, Italija, Hrvatska i Austrija.

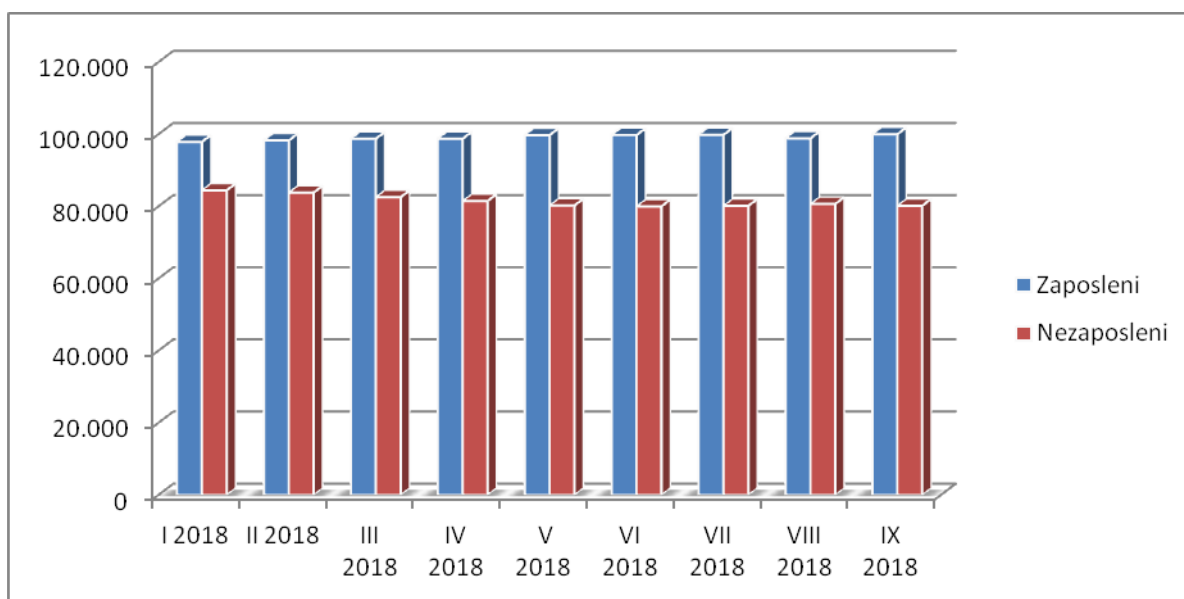


## 5. ZAPOSLENOST I NEZAPOSLENOST U TUZLANSKOM KANTONU

Prema podacima Porezne uprave FBiH, u septembru 2018. godine broj zaposlenih na području Tuzlanskog kantona je 100.005.

Na evidenciji JU Služba za zapošljavanje Tuzlanskog kantona, Tuzla na kraju septembra 2018. godine evidentirane su 80.167 nezaposlene osobe. Stručne osobe učestvuju sa 53.899 ili 67,23%, a nestručne sa 26.268 ili 32,77%. U ukupnom broju osoba koje traže zaposlenje su 47.366 žena. Broj osoba koje prvi put traže zaposlenje je 34.882 ili 43,5% u odnosu na ukupan broj nezaposlenih.

	Zaposleni	Nezaposleni
I 2018	97.876	84.450
II 2018	98.280	83.828
III 2018	98.735	82.537
IV 2018	98.774	81.479
V 2018	99.751	80.248
VI 2018	99.771	79.998
VII 2018	99.825	80.135
VIII 2018	98.859	80.666
IX 2018	100.005	80.167



Zaposleni i nezaposleni u 2018. godini



	Zaposlenost (IX 2018)	Nezaposlenost (IX 2018)	Prosječna plaća (KM) (IX 2018)
<b>UKUPNO</b>	<b>100.005</b>	<b>80.167</b>	<b>782</b>
Banovići	5.838	4.633	914
Čelić	1.207	2.398	680
Doboj-Istok	2.474	1.997	540
Gračanica	10.799	7.473	602
Gradačac	9.104	6.384	650
Kalesija	5.565	7.215	676
Kladanj	2.256	2.345	712
Lukavac	10.406	8.403	763
Sapna	746	2.121	809
Srebrenik	7.787	7.539	665
Teočak	716	1.344	780
Tuzla	31.320	16.868	902
Živinice	11.787	11.447	778

Zaposleni i nezaposleni u općinama TK

## 6. KRETANJE NETO I BRUTO PLAĆA U TUZLANSKOM KANTONU

Prosječna neto plata u Tuzlanskom kantonu u septembru je iznosila 782,00 KM što je ispod prosjeka Federacije BiH. U odnosu na kantonalni prosjek iz 2017. godine, neto plaća je veća za 2%. Najviše prosječne neto plate u Tuzlanskom kantonu su u sektoru proizvodnje i opskrbe el.energijom, dok su najniže prosječne neto plate u građevinarstvu.

Djelatnost		Tuzlanski kanton	
		Neto plaća	Bruto plaća
A	Poljoprivreda, šumarstvo i ribolov	693	1.038
B	Vađenje ruda i kamena	977	1.491
C	Prerađivačka industrija	603	905
D	Proizvodnja i snabdijevanje el.en., plinom	1.533	2.387
E	Snabdijevanje vodom i uklanjanje otpadnih voda	881	1.341
F	Građevinarstvo	501	747
G	Trgovina na veliko i malo	530	797
H	Prevoz, skladištenje i komunikacije	688	1.039
I	Hotelijerstvo i ugostiteljstvo	542	816
J	Informacije i komunikacije	1.065	1.653
K	Finansijske djelatnosti	1.219	1.898
L	Poslovanje nekretninama	562	857
M	Stručne, naučne i tehničke djelatnosti	934	1.442
N	Administrativne i pomoćne uslužne djelatnosti	559	845
O	Javna uprava i odbrana	1.166	1.799
P	Obrazovanje	828	1.273
Q	Zdravstvena socijalna zaštita	1.153	1.794
R	Umjetnost, zabava i rekreacija	637	969
S	Ostale uslužne djelatnosti	871	1.326

STRUČNA SLUŽBA KOMORE